

STAZIONE DI POMPAGGIO/STATION DE POMPAGE
SUSA EST/SUSA EST
IMBOCCO EST/PORTAIL EST T0B
GPA-04

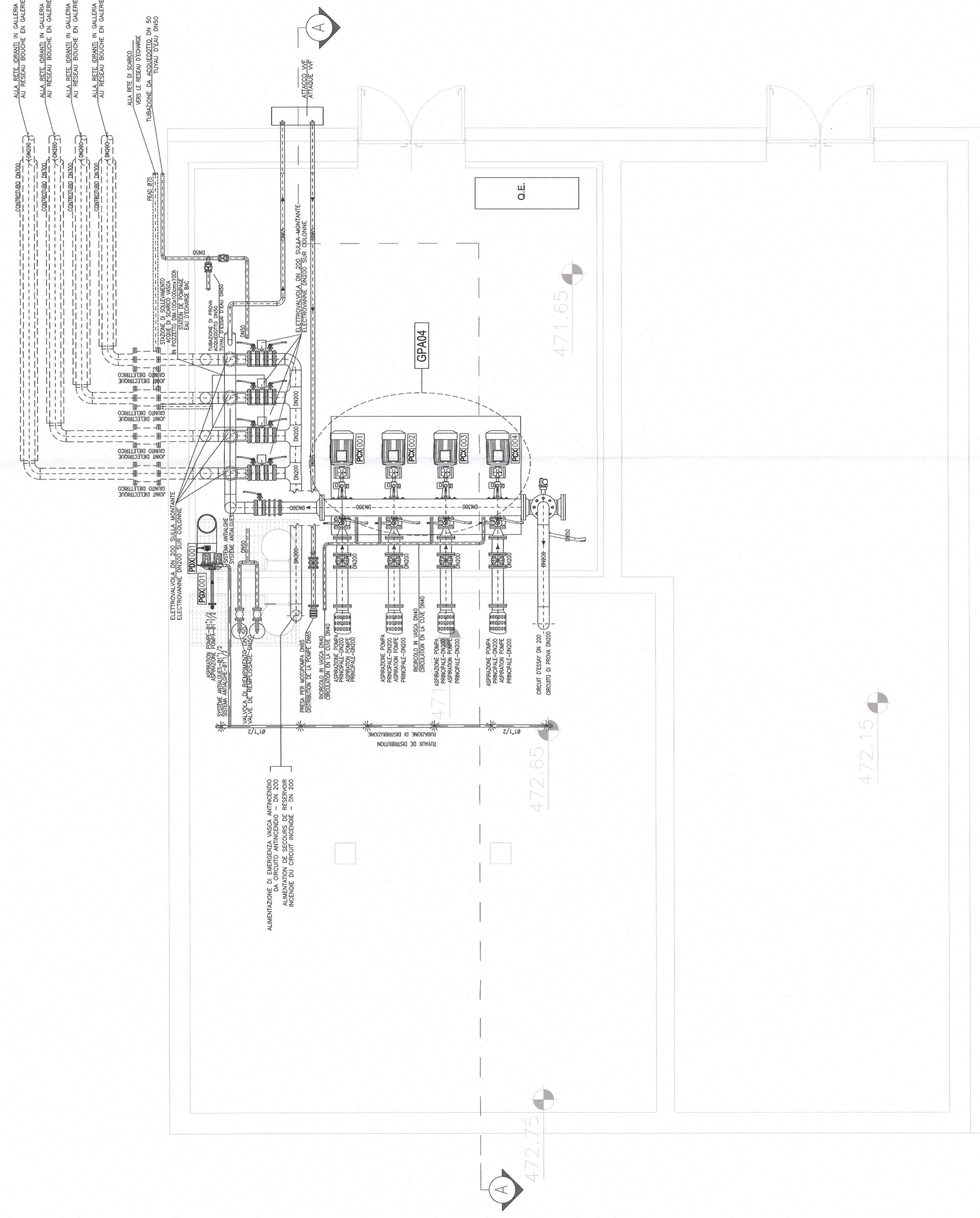
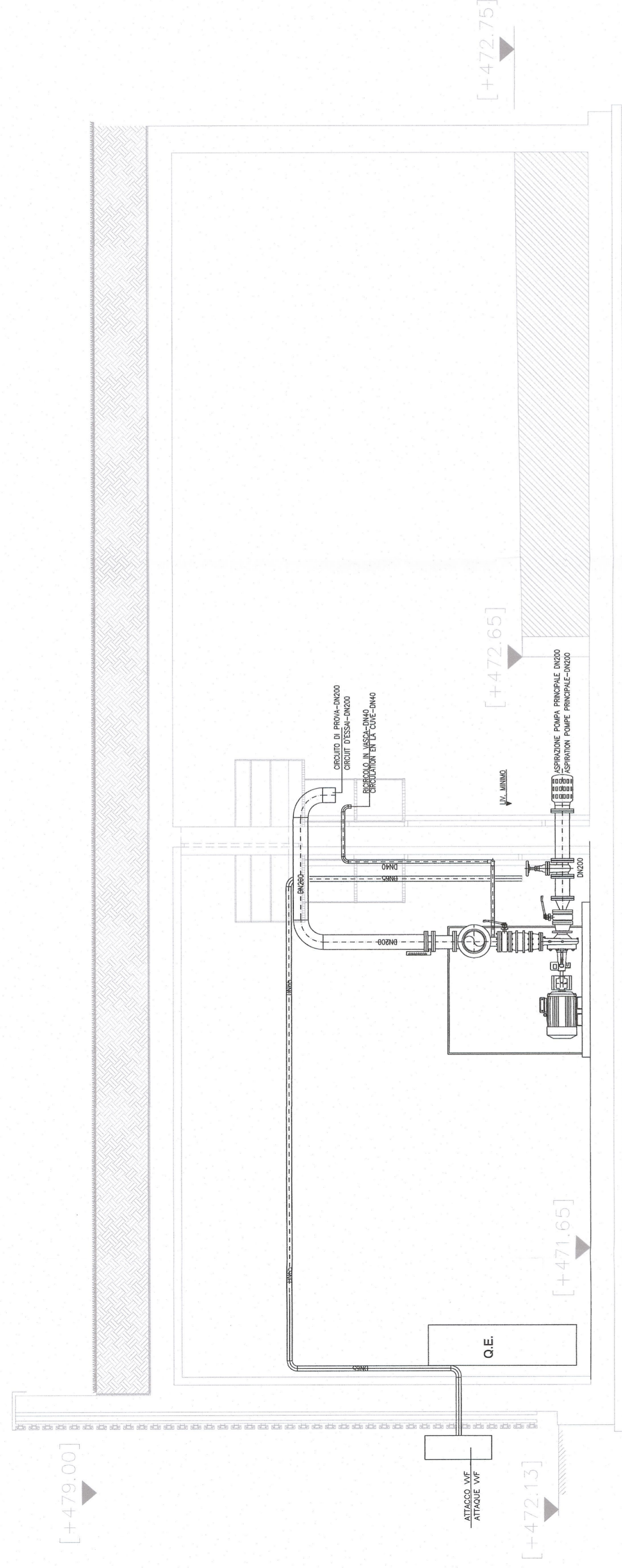
GRUPPO DI PRESSURIZZAZIONE/ GROUPE DE PRESSION
A BASSA PRESSIONE/ A BASSE PRESSION
PORTATA/CAPACITE' 120 m³/h
PREVAL. 200 m.c.a.

GRUPPO DI PRESSURIZZAZIONE/ GROUPE DE PRESSION
A ALTA PRESSIONE/ A HAUTE PRESSION
PORTATA/CAPACITE' 120 m³/h
PREVAL. 340 m.c.a.

LEGENDA TIPOLOGIA APPARECCHIATURE

GPA (000)	GRUPPO PRESSURIZZAZIONE ACQUA ANTINCENDIO - GROUPE DE POMPAGE ANTINCENDIE
PCK (001)	ELETTROPOMPA CENTRIFUGA ALTA PRESSIONE - POMPE ELECTRIQUE CENTRIFUGE HAUTE PRESSION
PCK (002)	ELETTROPOMPA CENTRIFUGA BASSA PRESSIONE - POMPE ELECTRIQUE CENTRIFUGE BASSE PRESSION
PCK (003)	POMPA DOSATRICE CON SERBATOIO DI STOCCAGGIO - POMPE DE DOSAGE
PDX (001)	ELETTROPOMPA GENERALE - POMPE ELECTRIQUE
PDX (002)	ELETTROPOMPA DI SOLLEVAMENTO - POMPE ELECTRIQUE

SEZIONE A-A
SECTION AA



KEY-PLAN


LYONSONLYON - TURIN / COLLEGAMENTO TORINO - LIONE
Partie commune franco-italienne
Section transfrontalière

NOUVELLE LIGNE LYON TURIN - NUOVA LINEA TORINO LIONE
PARTIE COMMUNE FRANCO-ITALIENNE - PARTE COMUNE ITALO-FRANCESE
REVISIONE DE L'AVANT-PROJET DE REFERENCE - REVISIONE DEL PROGETTO DEFINITIVO
CUP C11J0500030001

EQUIPMENTS - IMPIANTI
EQUIPMENTS DE LUTTE CONTRE L'INCENDIE - IMPIANTI ANTINCENDIO
GENERALE - GENERALE
PLAINE DE SUSA - PIANA DI SUSA

RESAU A BOUCHES D'EAUX ENTREE EST SUSA - PLAN ET COUPE DE GROUPE DE POMPAGE
RETE IDRANTI IMBOCCO SUSA EST - PANTA E SEZIONE STAZIONE DI POMPAGGIO

Note	Date Date	Modifications Modifications	Emission pour verification CDB et validation C10	S. MICELI (LTF)	Etat par Contrats de	Autres par/Autres de
0	November 2012	Emission pour verification CDB et validation C10		M. PROUZE C. COMBESSE	M. PROUZE C. COMBESSE	M. PROUZE C. COMBESSE
A	06/02/2013	Emission a signification LTF, CCF		M. PROUZE C. COMBESSE	M. PROUZE C. COMBESSE	M. PROUZE C. COMBESSE



Codice	P	D	2	C	2	B	T	S	3	1	7	8	0	A	A	P	P	L	L	A	
Descr	Phase	Etat	Sign	Etat	Sign	Etat	Sign	Etat	Sign	Etat	Sign	Etat	Sign	Etat	Sign	Etat	Sign	Etat	Sign	Etat	Sign

NUMERO CED	NUMERO CED	NUMERO CED	NUMERO CED	NUMERO CED	NUMERO CED	NUMERO CED	NUMERO CED	NUMERO CED	NUMERO CED	NUMERO CED	NUMERO CED	NUMERO CED	NUMERO CED	NUMERO CED	NUMERO CED	NUMERO CED	NUMERO CED	NUMERO CED	NUMERO CED	NUMERO CED	NUMERO CED
------------	------------	------------	------------	------------	------------	------------	------------	------------	------------	------------	------------	------------	------------	------------	------------	------------	------------	------------	------------	------------	------------

ECHELLE SCALA
1:50



LTF spa - 10121 Avana di Biadene (TO) - Tel. 011 41 72000 - Chambery Cedex (France)
LTF s.p.a. - 10121 Avana di Biadene (TO) - Tel. 011 41 72000 - Chambery Cedex (France)
RCS Chambery 438 856 852 - T.V.A. FR 03450500262
Projet/LTF - Tous droits réservés - Program/LTF - Tutti i diritti riservati

