
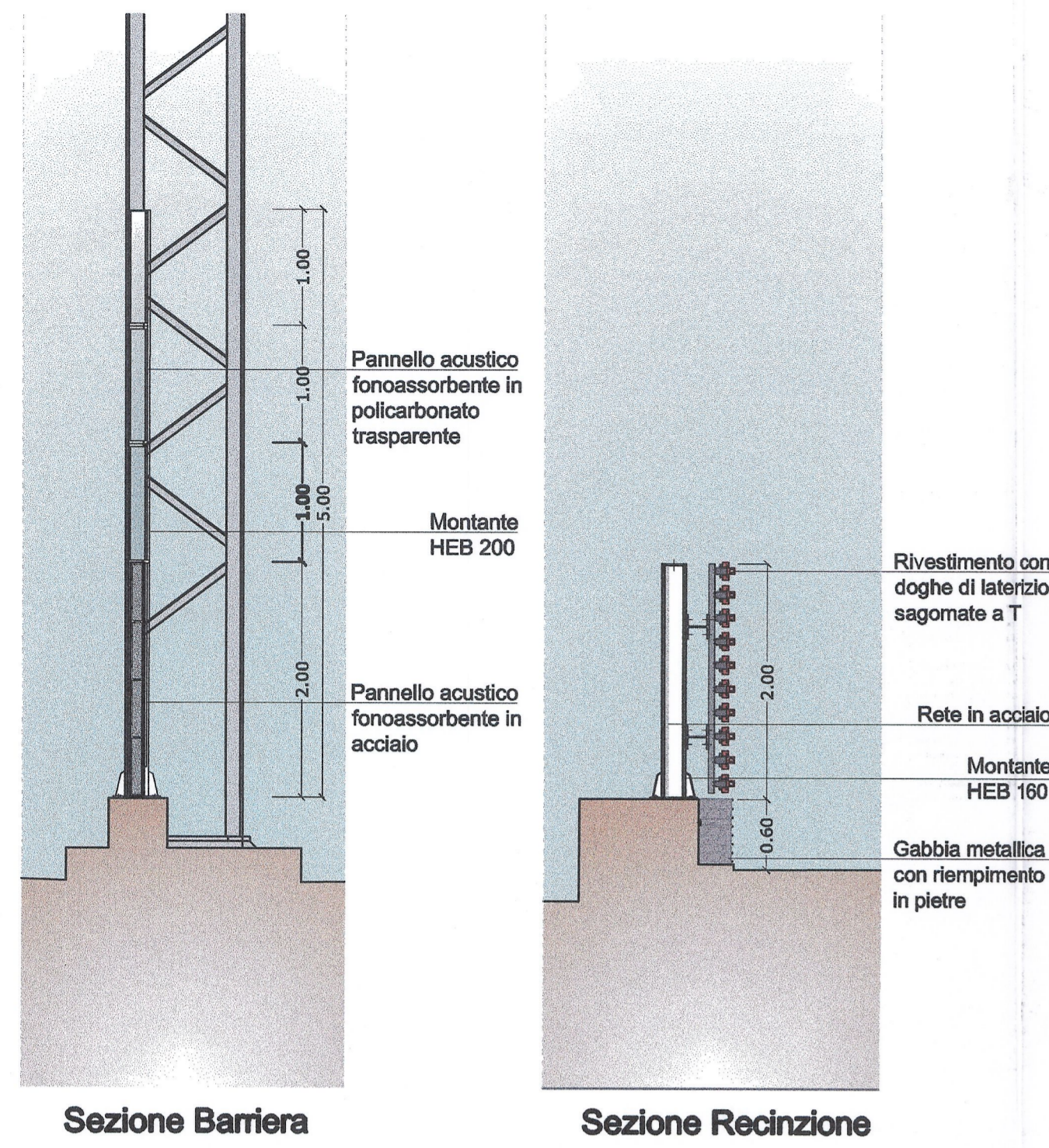
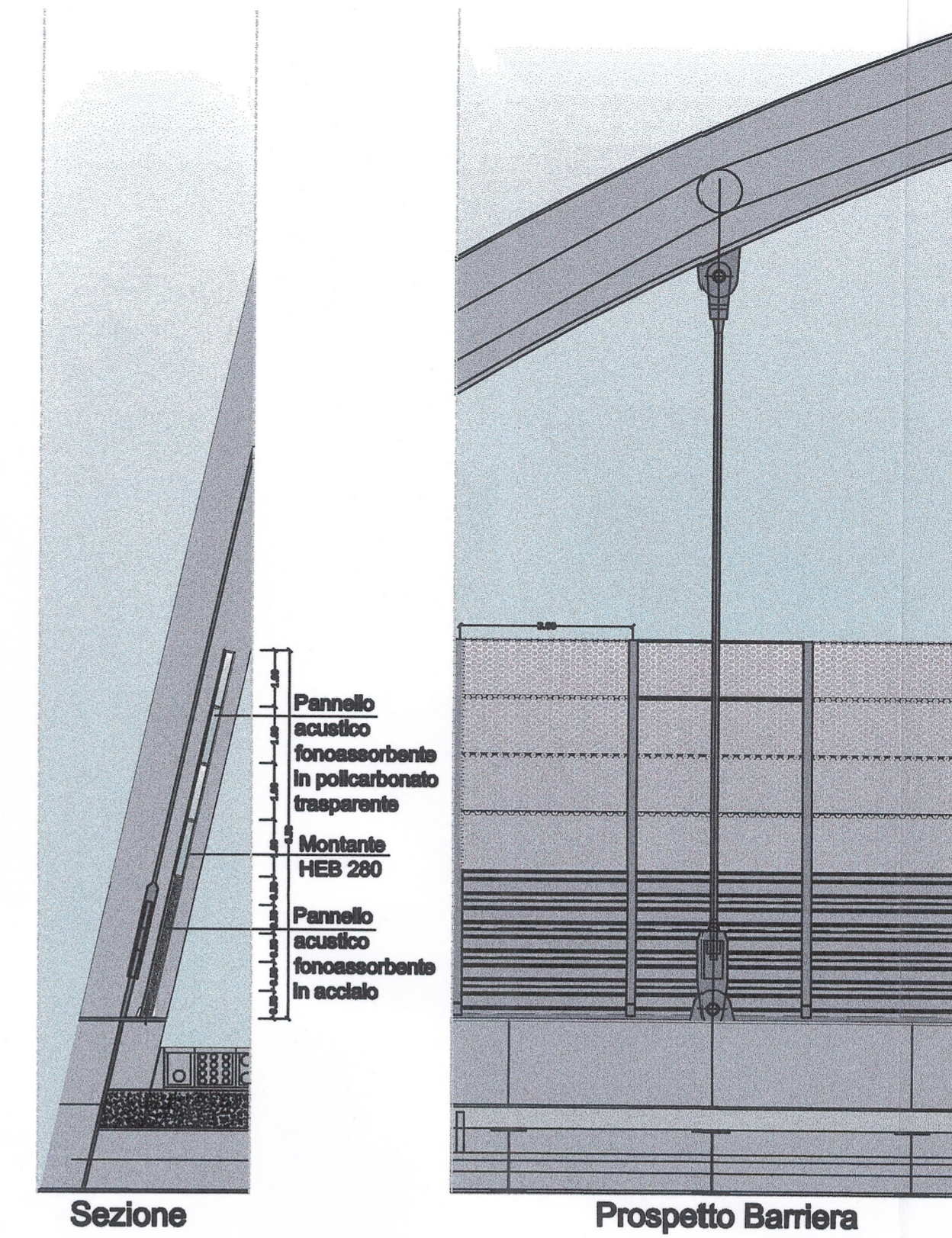


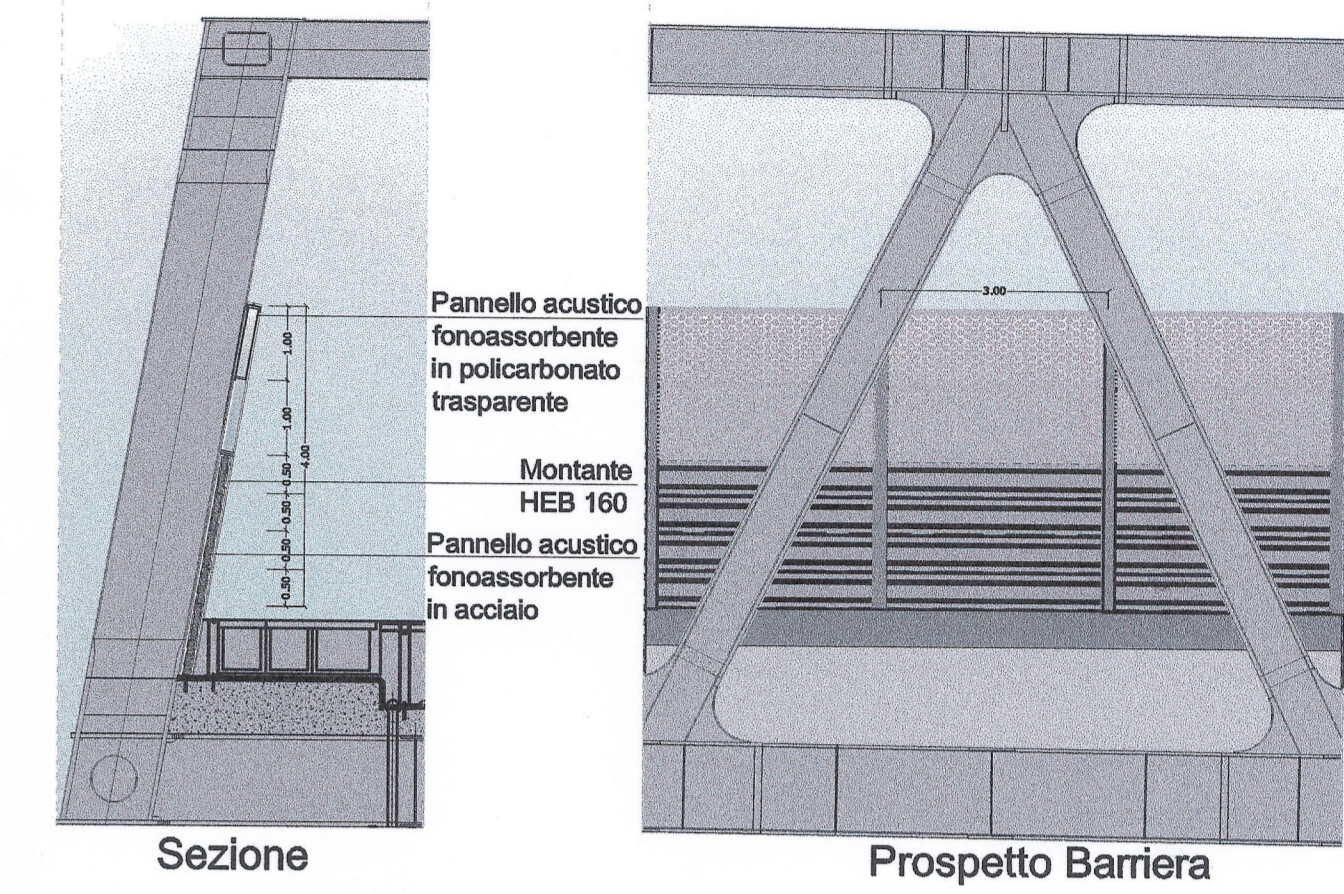
Barriera Antirumore Tipo T6__ Scala 1:50



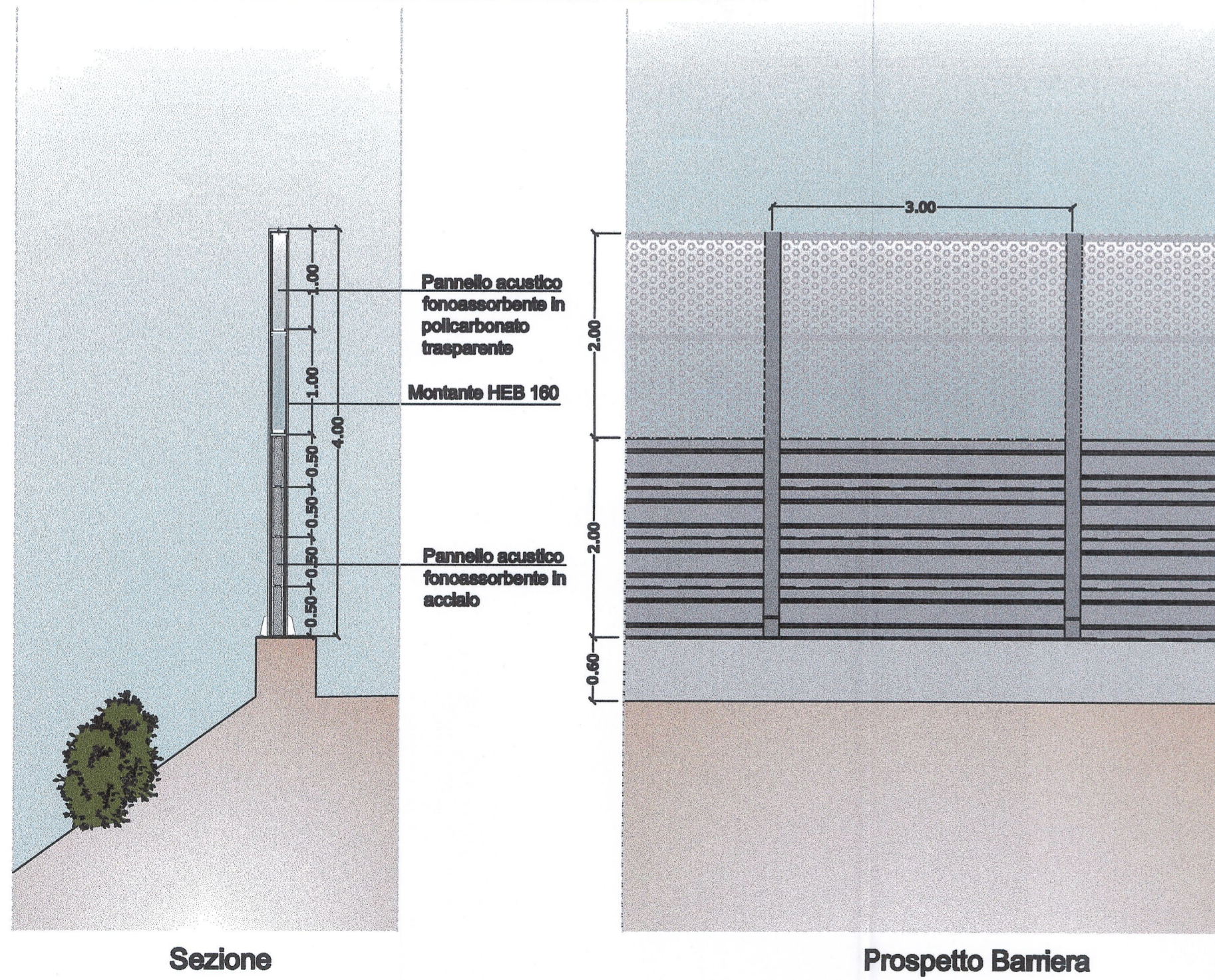
Barriera Antirumore Tipo T4__ Scala 1:100



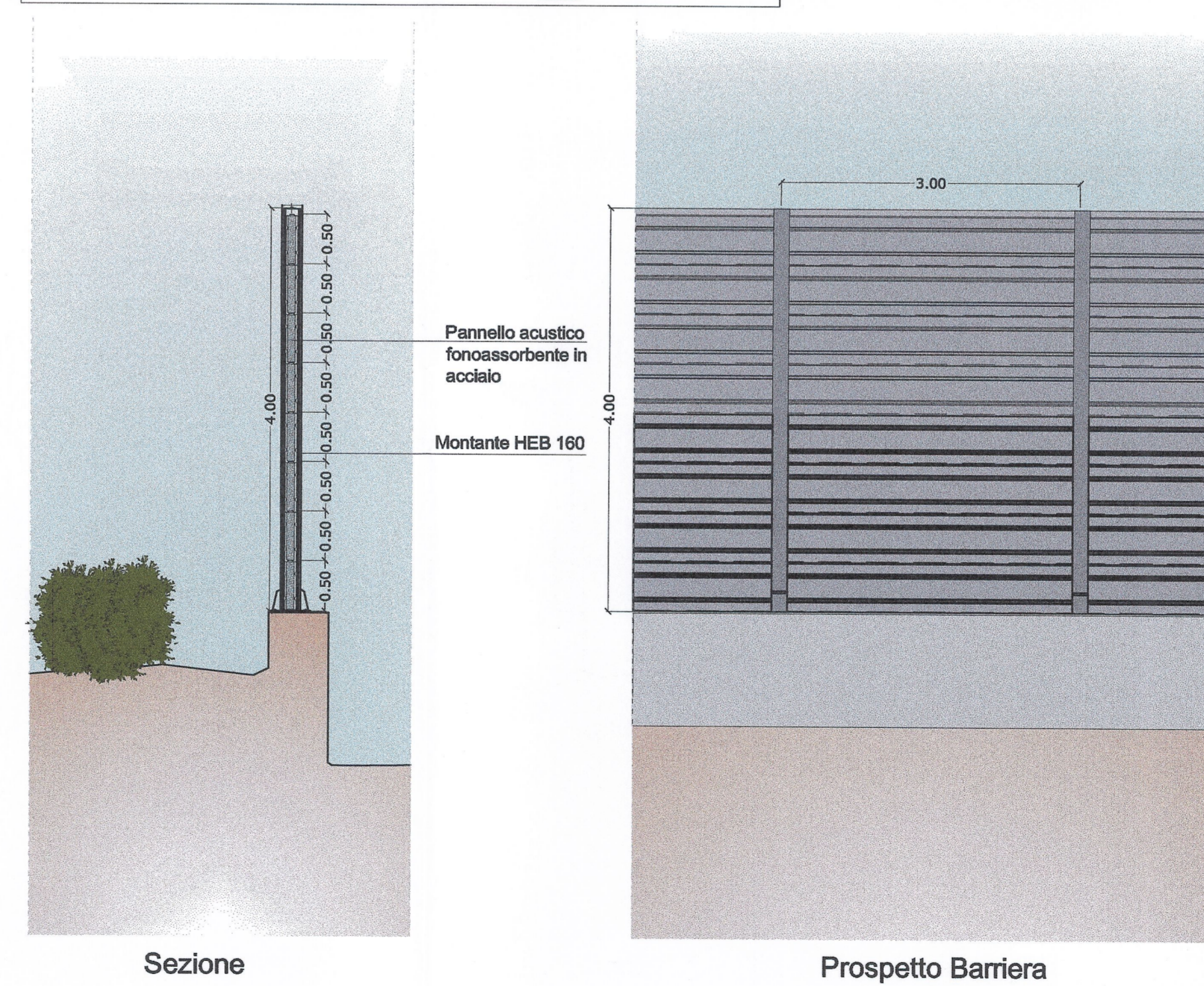
Barriera Antirumore Tipo T8__ Scala 1:100



Barriera Antirumore Tipo T7__ Scala 1:50



Barriera Antirumore Tipo T9__ Scala 1:50



DOCUMENTI DI RIFERIMENTO / DOCUMENTS DE REFERENCE

- PD2_C3A_TS3_1630a1635_50-66-20_30-01a06_PLANIMETRIA DI UBICAZIONE DELLE BARRIERE ANTIRUMORE E DELLE RECINZIONI / VUE EN PLAN DE MURS ANTI-BRUIT ET DES CLOUTURES
- PD2_C3A_TS3_8510_68-66-20_30-01a02_PLANIMETRIA DI UBICAZIONE DELLE BARRIERE ANTIRUMORE E DELLE RECINZIONI / VUE EN PLAN DE MURS ANTI-BRUIT ET DES CLOUTURES
- PD2_C3A_TS3_1626_RELAZIONE DI CALCOLO MONTANTI BARRIERE ANTIRUMORE E RECINZIONI LUNGO LA LINEA / RAPPORT DE CALCUL DES SUPPORTS DES MURS ANTIBRUIT LE LONG LA LIGNE
- PD2_C3A_TS3_1627_TIPOLOGICO STRUTTURALE DELLE BARRIERE ANTIRUMORE A DELLE RECINZIONI LUNGO LA LINEA: CARPENTERIA / STRUCTURE TYPE DES MURS ANTI-BRUIT ET DES CLOUTURES LE LONG DE LA LIGNE: DITAIL

- PD2_C3C_TS3_0100 : RELAZIONE TECNICA MITIGAZIONI ACUSTICHE IN FASE DI ESERCIZIO / RELATION TECHNIQUE ATTENUATIONES ACOUSTIQUE
- PD2_C3C_0109_01-04-02_30-08_PLANIMETRIA OPERE DI MITIGAZIONE ACUSTICA / VUE EN PLAN TRAVAUX D'ATTENUATION ACOUSTIQUE
- PD2_C3C_0110_01-04-02_30-09_PLANIMETRIA LIVELLI ACUSTICI POST MITIGAZIONE-DIURNO / VUE EN PLAN NIVEAU SONORE ATTENUATION-DIURNE
- PD2_C3C_0111_01-04-02_30-10_PLANIMETRIA LIVELLI ACUSTICI POST MITIGAZIONE-NOTTURNO / VUE EN PLAN NIVEAU SONORE ATTENUATION-NOCTURNE

SCALA GRAFICA 1:50 /
ECHELLE GRAPHIQUE 1:50



LIAISON LYON - TURIN / COLLEGAMENTO TORINO - LIONE
Partie commune franco-italienne / Section transfrontalière | Parte comune italo-francese / Sezione transfrontaliera

NOUVELLE LIGNE LYON TURIN - NUOVA LINEA TORINO LIONE
PARTIE COMMUNE FRANCO-ITALIENNE - PARTE COMUNE ITALO-FRANCESE

REVISION DE L'AVANT-PROJET DE REFERENCE - REVISIONE DEL PROGETTO DEFINITIVO
CUP C11J05000030001

GENIE CIVIL - OPERE CIVILI
GENERALITES / ELABORATI GENERALI
COTE ITALIE / LATO ITALIA
CAHIER DES COUPES TYPES ARCHITECTURALES DES MURS
ANTIBRUIT ET DES CLÔTURES LE LONG DE LA LIGNE - ABACO
DEI TIPOLOGICI ARCHITETTONICI DELLE BARRIERE ANTIRUMORE
E DELLE RECINZIONI LUNGO LA LINEA

Indice	Data/Date	Modifications/Modifiche	Elaborato per/Elaborato da	Validato per/Validato da	Autore per/Autore da
0	09/01/2013	Profilo definitivo Piano d'insieme	TOC	M. RUSSO C. CONIENE	L. CHANTRON A. MANCARELLA
A	31/01/2013	Revisione sulle note commentate LTF - Revisione in seguito a commenti LTF	TOC	M. RUSSO C. CONIENE	L. CHANTRON M. PANTALEO

Tecnimont
Civil Construction
Dott. Ing. Aldo Mancarella
Ordine Ingegneri Prov. TO n. 6271 R

INGEGNERI DELLA PROVINCIA DI TORINO
DOTT. ING. RUSSO MARCO
ISCRITTO ALL'ALBO PROFESSIONALE COL. N. 12888

Code Dec: **P D 2 C 3 A T S 3 1 6 2 5 A A P P L A**

INDIRIZZO CED / ADDRESS CED: **CSA // // 05 02 00 40 02**

SCHELE/SCALA: **1:50/1:100**

LTF snc - 1001 Avenida de la Bahia - BP 80001 - F-57000 CHAMBERY CEDEX (France)
TEL: +33 (0) 4 79 88 88 80 - Fax: +33 (0) 4 79 88 88 78
1023 Chambery 439 000 002 - TVA FR04500000000
Projeté LTF Tous droits réservés - Propriété LTF Tutti i diritti riservati

LYON TURIN FERROVIARE