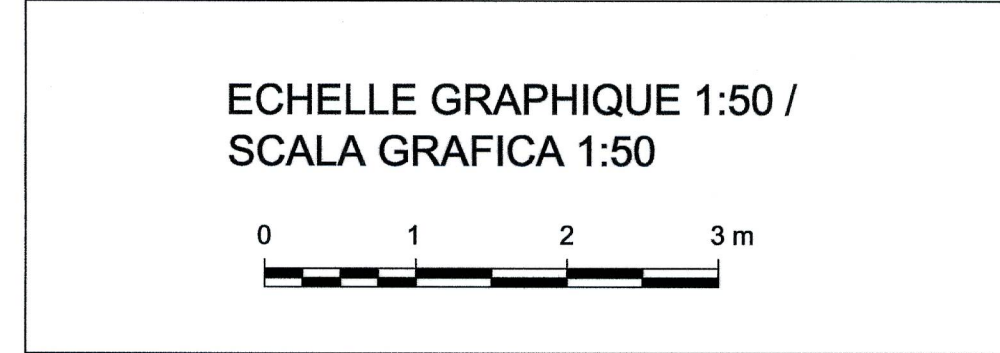


Tunnel de base / Tunnel di base

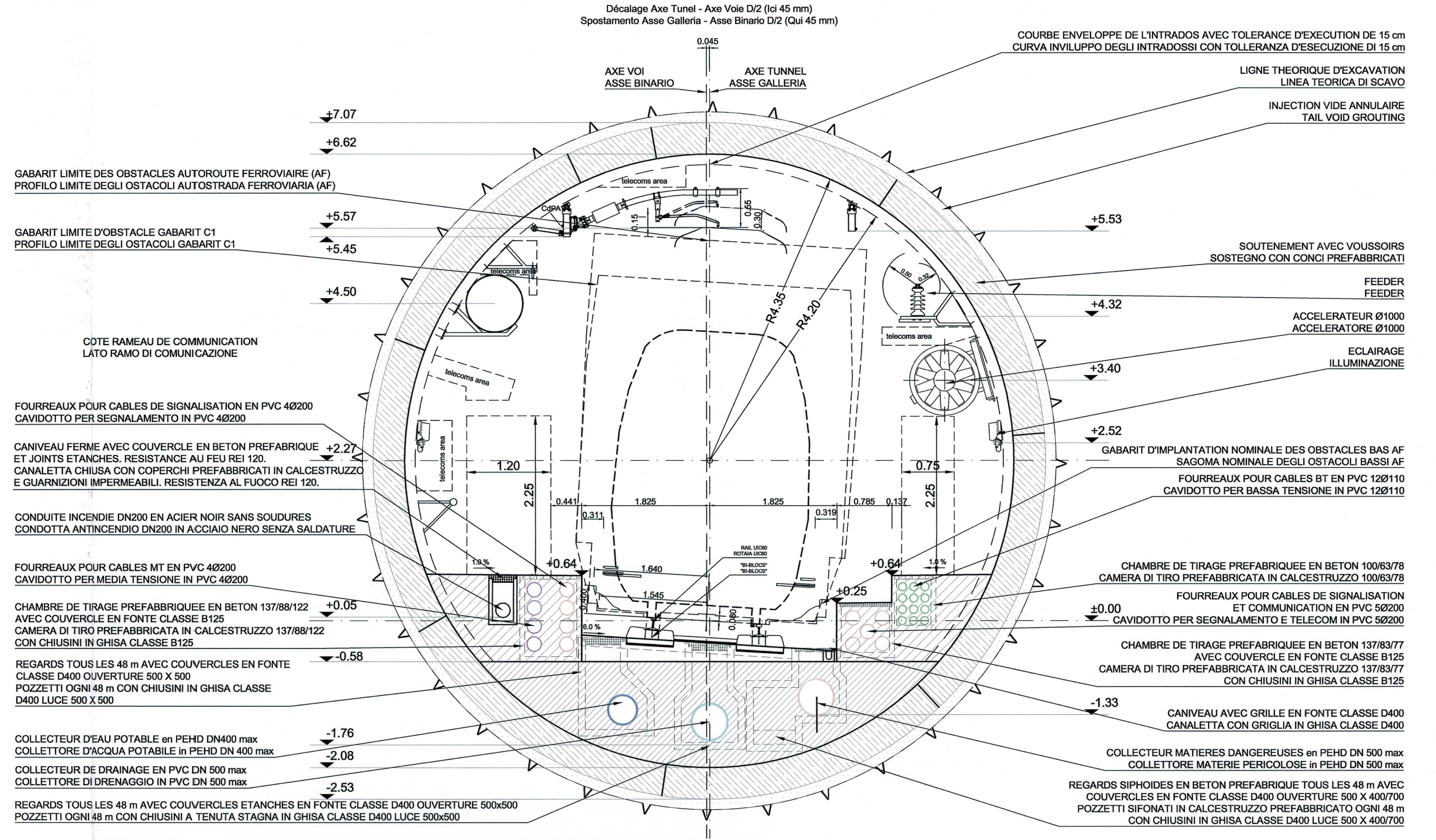
Coupe type descriptive avec équipements en courbe - Excavation au tunnelier avec bouclier / Sezione tipo descrittiva con impianti in curva - scavo con fresa scudata

Echelle 1:50 en A1 (1:100 en A3) / Scala 1:50 in A1 (1:100 in A3)



COUPE TYPE COURANTE EN COURBE A DROITE
(D = 90 mm, DECALAGE 45 mm, R = 3150 m mini)

SEZIONE TIPO CORRENTE IN CURVA A DESTRA
(D = 90 mm, SPOSTAMENTO 45 mm, R = 3150 m mini)



NOTES:

- LES ÉQUIPEMENTS SONT DONNÉS À TITRE INDICATIF. SE RÉFÉRER AU PLAN ÉQUIPEMENT. SEULS LES RÉSEAUX HUMIDES SONT REPRÉSENTÉS SUR CE PLAN. SE RÉFÉRER AUSSI AU PLAN PD2-C3A-TS3-3961-3962-3963
- LES DIMENSIONS DU REVÈTEMENT SONT INDICATIVES. SE RÉFÉRER AUX DESSINS DES COFFRAGES POUR LES DÉTAILS.
- POUR LES INJECTIONS DU VIDE ANNULAIRE VOIR DESSIN DES COFFRAGES.

NOTE:

- GLI IMPIANTI SONO RAPPRESENTATI A TITOLO INDICATIVO. FARE RIFERIMENTO AL DISEGNO IMPIANTISTICO. SOLO LA RETE ANTINCENDIO ED I DRENAGGI SONO RAPPRESENTATI IN QUESTO DISEGNO. REFERIRSI ANCHE ALLA TAVOLA PD2-C3A-TS3-3961-3962-3963
- LE DIMENSIONI DEL RIVESTIMENTO SONO INDICATIVE. RIFERIRSI AGLI ELABORATI DELLE CARPENTERIE PER DETTAGLI.
- PER LE INIEZIONI DELL'INTERCAPEDINE VEDERE ELABORATI DELLE CARPENTERIE.

TOLÉRANCES :

ASSE DE L'OUVRAGE : 1 cm
POSITION DES PAREMENTS : 3 cm
NIVEAU DES RADIER : 3 cm

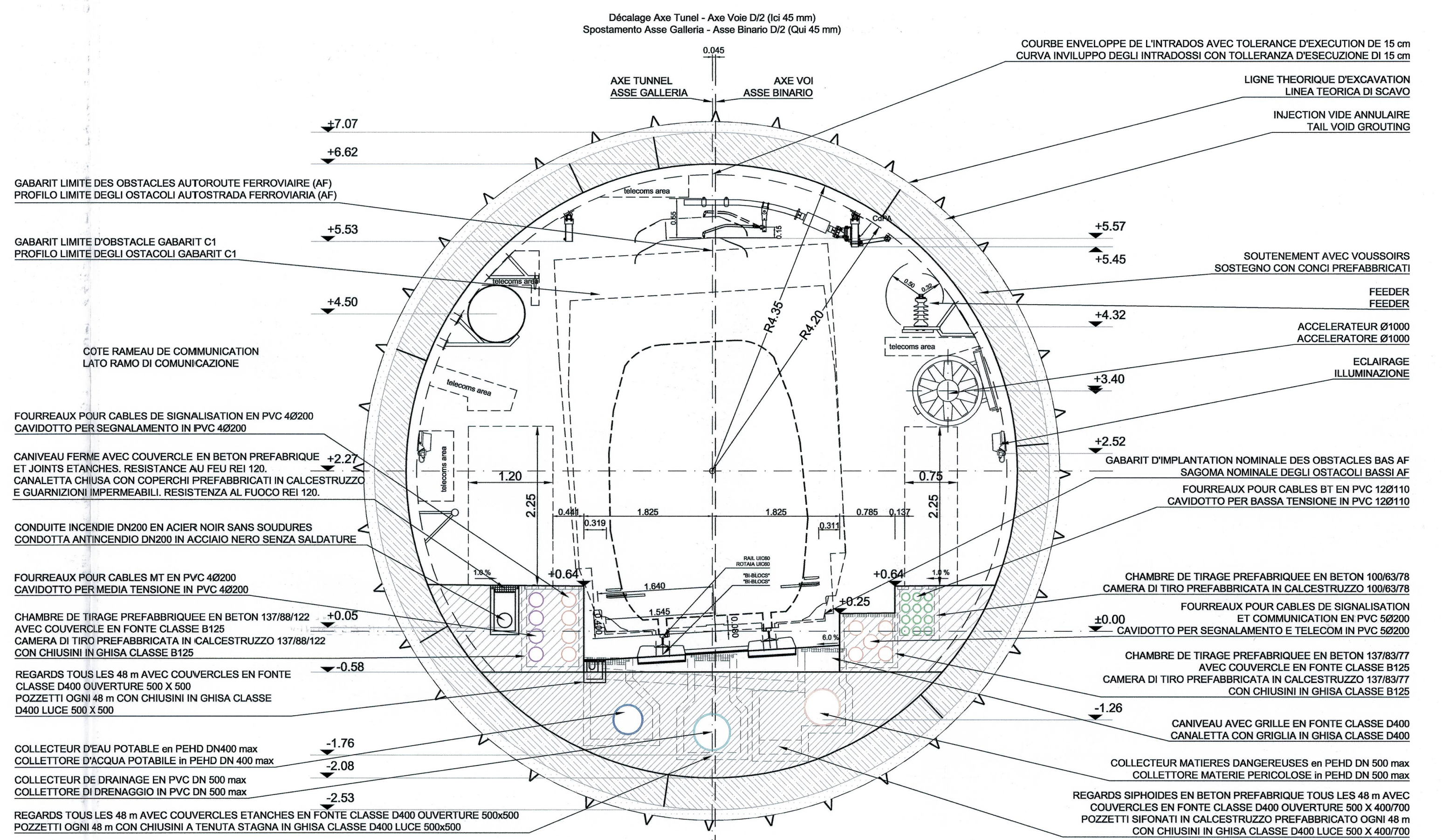
TOLLERANZE :

ASSE : 1 cm
POSIZIONE DEI PARAMENTI : 3 cm
LIVELLO DELLA PLATEA : 3 cm

RAPPORT DE REFERENCE / RELAZIONE DI RIFERIMENTO: PD2-C3A-TSE3-0435 - RELAZIONE GENERALE ILLUSTRATIVA

COUPE TYPE COURANTE EN COURBE A GAUCHE
(D = 90 mm, DECALAGE 45 mm, R = 3100 m mini)

SEZIONE TIPO CORRENTE IN CURVA A SINISTRA
(D = 90 mm, SPOSTAMENTO 45 mm, R = 3100 m mini)



LIASON LYON - TURIN / COLLEGAMENTO TORINO - LIONE
Partie commune franco-italienne / Sezione transfrontaliere

NOUVELLE LIGNE LYON TURIN - NUOVA LINEA TORINO LIONE
PARTIE COMMUNE FRANCO-ITALIENNE - PARTE COMUNE ITALO-FRANCESE
REVISION DE L'AVANT-PROJET DE REFERENCE - REVISIONE DEL PROGETTO DEFINITIVO
CUP C11J0500030001
GENIE CIVIL - OPERE CIVILI
TUNNEL DE BASE - TUNNEL DI BASE
GENERALITES COMMUNES FRANCE-ITALIE - DOCUMENTI GENERALI COMUNI
FRANCIA-ITALIA
COUPES FONCTIONNELLES / SEZIONI FUNZIONALI

COUPES TYPE DESCRIPTIVES AVEC INSTALLATIONS EN COURBE, EXCAVATION AU TUNNELIER AVEC BOUCLIER, SANS DRAINAGE / SEZIONI TIPO DESCRITTIVE CON IMPIANTI IN CURVA, SCAVO CON FRESA SCUDATA, SENZA DRENAGGIO

Index	Date / Data	Modifications / Modifiche	Établi par / Concepito da	Vérifié par / Controllato da	Autorisé par / Autorizzato da
0	25/05/2012	Première diffusion / Prima emissione	C. SALOT (BG) E. GARIN (BG) M. JANUTLO (BG)	M. RUSSO C. OGNIENE	L. CHANTRON M. PANTALEO
A	14/12/2012	Révision générale / Revisione generale	C. SALOT (BG) E. GARIN (BG) M. JANUTLO (BG)	M. RUSSO C. OGNIENE	L. CHANTRON M. PANTALEO
B	31/01/2013	Révision sur les axes commentaires LTF / Revisione a seguito commenti LTF	C. SALOT (BG) E. GARIN (BG) M. JANUTLO (BG)	M. RUSSO C. OGNIENE	L. CHANTRON M. PANTALEO

Code Doc: P D 2 C 3 A T S 3 0 3 1 5 B A P P L A
Phase / Fase: Sigle étude / Sigla: Émetteur / Emittente: Numéro: Indice: Statut / Stato: Type / Tipo:

INDRIZZO GED / ADRASSE GED: C3A // // 26 01 10 40 08
ÉCHELLE / SCALA: 1:50