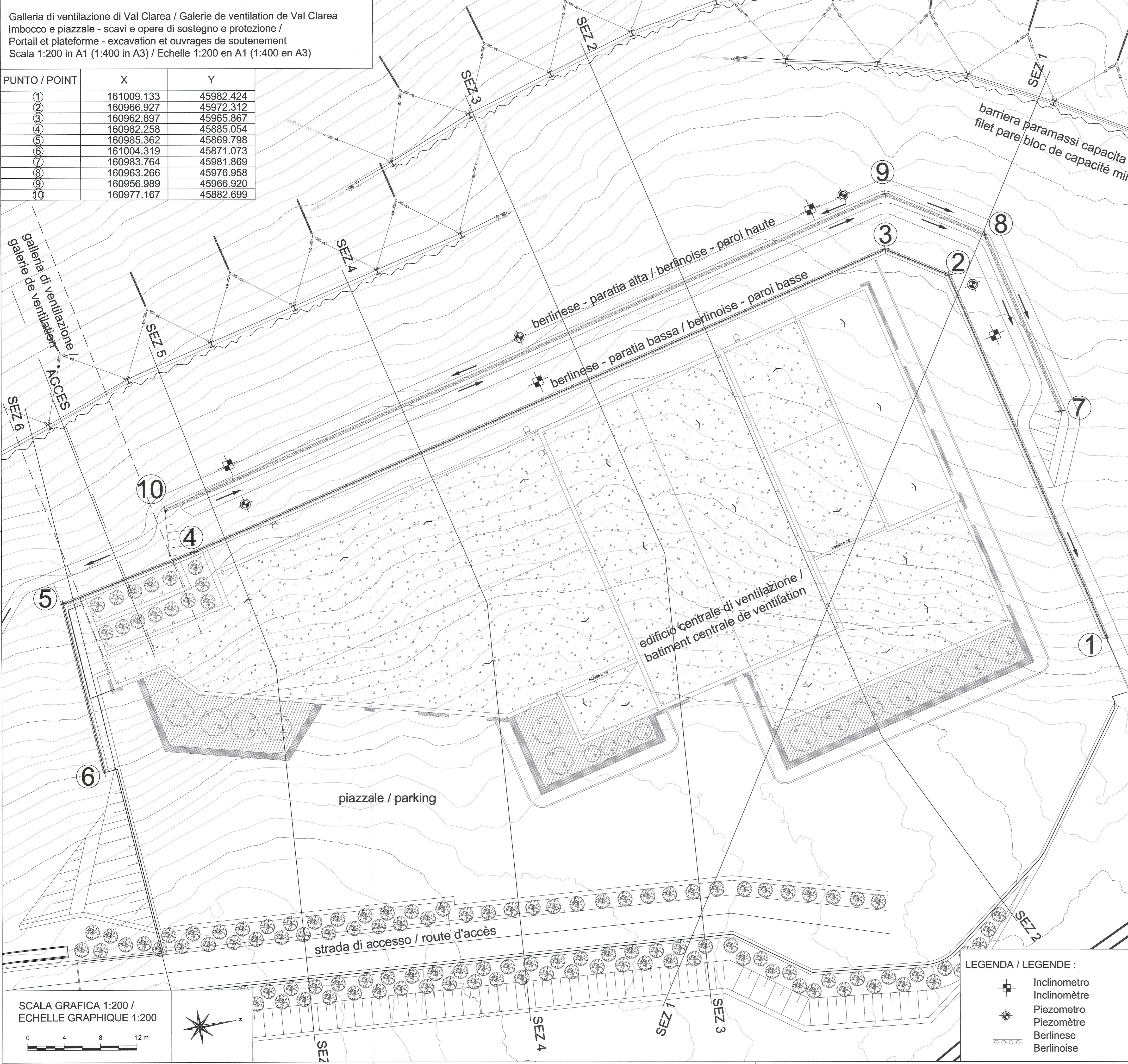


Galleria di ventilazione di Val Clarea / Galerie de ventilation de Val Clarea
 Imbocco e piazzale - scavi e opere di sostegno e protezione /
 Portail et plateforme - excavation et ouvrages de soutènement
 Scala 1:200 in A1 (1:400 in A3) / Echelle 1:200 en A1 (1:400 en A3)

PUNTO / POINT	X	Y
1	161009.133	45982.424
2	160966.927	45972.312
3	160962.897	45965.867
4	160982.258	45885.054
5	160985.362	45869.798
6	161004.319	45871.073
7	160983.764	45981.869
8	160963.266	45976.958
9	160956.989	45966.920
10	160977.167	45882.699



Zona di rispetto per manutenzione /
 Zone dédiée à la maintenance

RELAZIONI DI RIFERIMENTO / RAPPORTS DE REFERENCE: PD2-C3A-TSE3-0444-RELAZIONE ILLUSTRATIVA
 PD2-C3A-TSE3-0445-RELAZIONE DI CALCOLO E DI STABILITÀ

LIAISON LYON - TURIN / COLLEGAMENTO TORINO - LIONE
 Partie commune franco-italienne / Section transfrontalière
 Parte comune italo-francese / Sezione transfrontaliera

NOUVELLE LIGNE LYON TURIN - NUOVA LINEA TORINO LIONE
 PARTIE COMMUNE FRANCO-ITALIENNE - PARTE COMUNE ITALO-FRANCOISE
 REVISION DE L'AVANT-PROJET DE REFERENCE - REVISIONE DEL PROGETTO DEFINITIVO
 CUP C11J05000030001
 GENIE CIVIL - OPERE CIVILI
 TUNNEL DE BASE - TUNNEL DI BASE
 GALERIE DE VENTILATION ET ACCES VAL CLAREA / GALLERIA DI VENTILAZIONE
 E ACCESSO VAL CLAREA
 PORTAIL ET PATEFORME - EXCAVATIONS ET OUVRAGES DE SOUTÈNEMENT ET
 PROTECTION / IMBOCCO E PIAZZALE - SCAVI E OPERE DI SOSTEGNO E
 PROTEZIONE

VUE EN PLAN DE LA BERLIÑOISE / PLANIMETRIA DELLA BERLIÑOISE

Indice	Date / Data	Modification / Modifica	Établi par / Concepito da	Vérifié par / Corrobato da	Autorisé par / Autorizzato da
0	09/01/2013	Première diffusion / Prima emissione	C. SALOT (BG) M. JANUTOLO (BG)	M. RUSSO C. COGNIBENE	L. CHANTRON M. PANTALEO
A	08/02/2013	Révision suite aux commentaires LTF / Revisione a seguito commenti LTF	C. SALOT (BG) M. JANUTOLO (BG)	M. RUSSO C. COGNIBENE	L. CHANTRON M. PANTALEO

Tecnimont
 Civil Construction
 Dott. Ing. Ario Mascarello
 Ordine Ingegneri 27/7/2012 n. 118

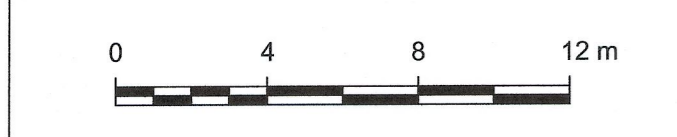



Code Doc: P D 2 C 3 A T S 3 0 4 4 7 A A P P L A
 Phase / Fase: Sigle étude / Stiga: Émetteur / Emittente: Numero: Indice: Statut / Stato: Type / Tipo:

ADRESSE GED / INDIRIZZO GED: C3A // // 26 47 35 30 02

ÉCHELLE / SCALA: 1:200

SCALA GRAFICA 1:200 /
 ECHELLE GRAPHIQUE 1:200



- LEGENDA / LEGENDE :**
- Inclinometro / Inclinomètre
 - Piezometro / Piezomètre
 - Berlinese / Berlinoise