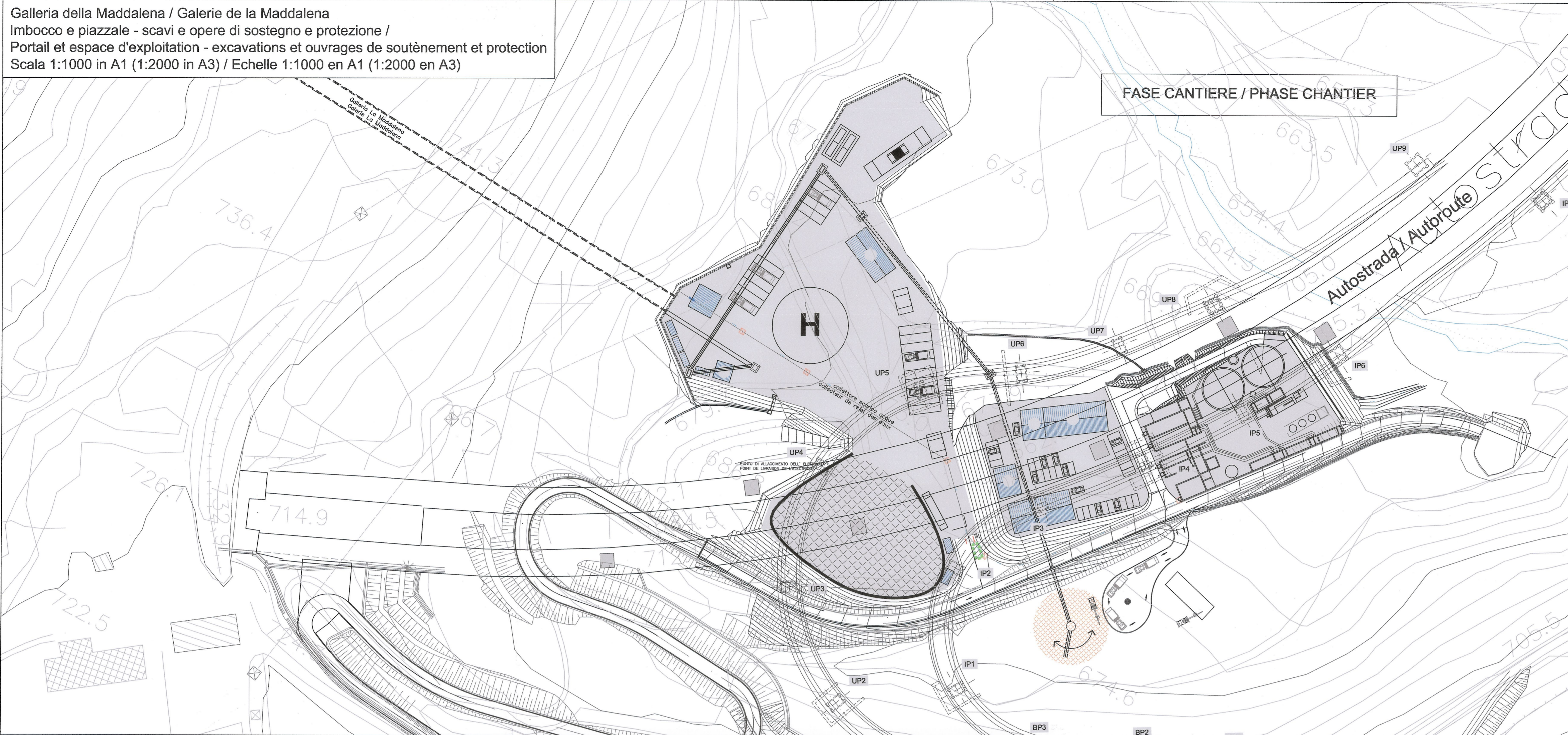


Galleria della Maddalena / Galerie de la Maddalena
 Imbocco e piazzale - scavi e opere di sostegno e protezione /
 Portail et espace d'exploitation - excavations et ouvrages de soutènement et protection
 Scala 1:1000 in A1 (1:2000 in A3) / Echelle 1:1000 en A1 (1:2000 en A3)

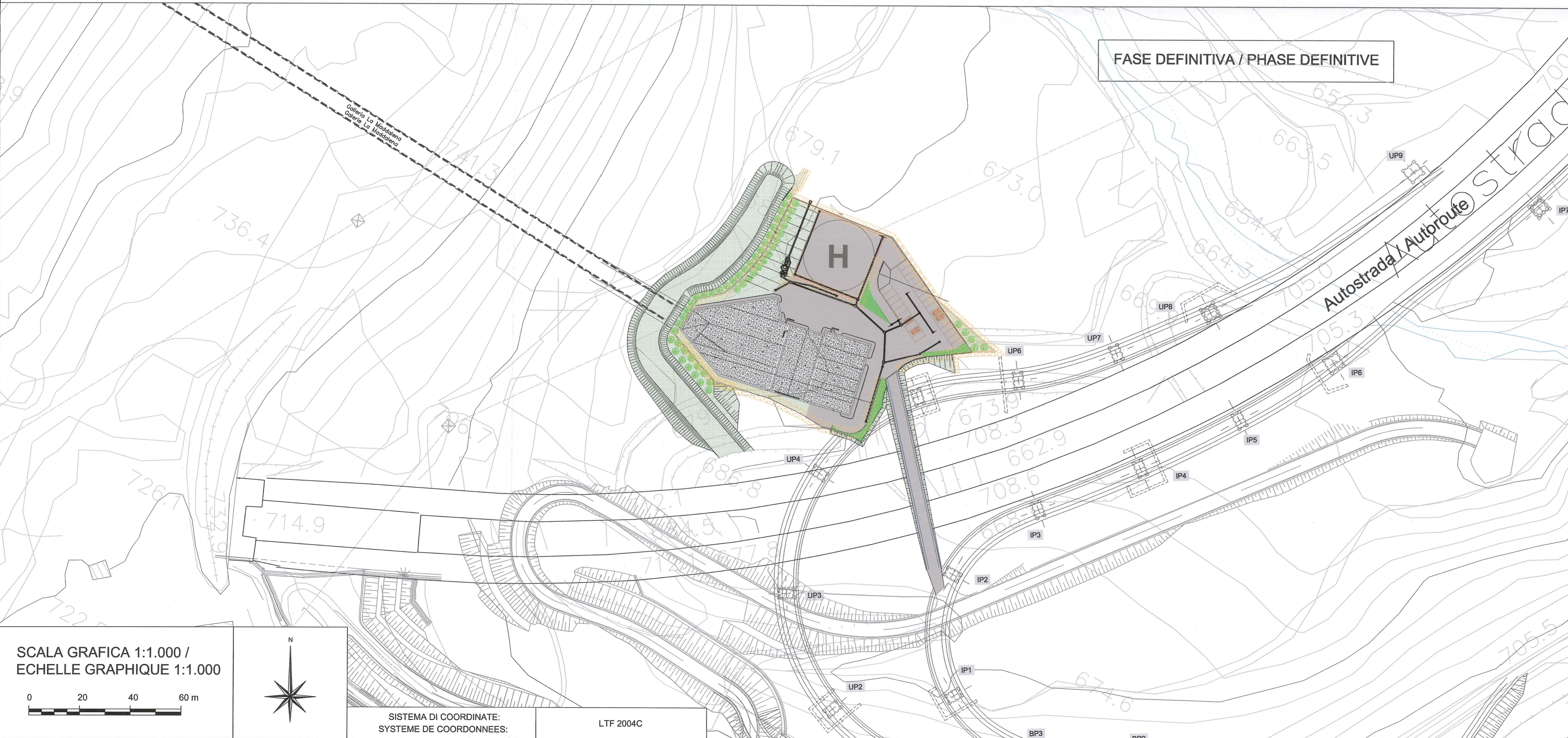


FASE CANTIERE / PHASE CHANTIER

NOTA:
 I DETTAGLI RELATIVI ALLA FASE DI CANTIERE SONO FORNITI
 SULLE PLANIMETRIE PD2-C3A-TSE3-6431 E PD2-C3A-TSE3-6432

NOTE :
 LES DÉTAILS RELATIFS À LA PHASE CHANTIER SONT FOURNIS SUR
 LES VUES EN PLAN PD2-C3A-TSE3-6431 ET PD2-C3A-TSE3-6432

RELAZIONI DI RIFERIMENTO / RAPPORTS DE REFERENCE: PD2-C3A-TSE3-3850-RELAZIONE DI CALCOLO



FASE DEFINITIVA / PHASE DEFINITIVE

LIAISON LYON - TURIN / COLLEGAMENTO TORINO - LIONE
 Partie commune franco-italienne / Section transfrontalière
 Parte comune italo-francese / Sezione transfrontaliera

NOUVELLE LIGNE LYON TURIN - NUOVA LINEA TORINO LIONE
 PARTIE COMMUNE FRANCO-ITALIENNE - PARTE COMUNE ITALO-FRANCESE

REVISIONE DE L'AVANT-PROJET DE REFERENCE - REVISIONE DEL PROGETTO DEFINITIVO
 CUP C11J05000030001

GENIE CIVIL - OPERE CIVILI
 TUNNEL DE BASE - TUNNEL DI BASE
 GALERIE DE LA MADDALENA / GALLERIA DELLA MADDALENA
 PORTAIL ET PIAZZALE - EXCAVATIONS ET OUVRAGES DE SOUTÈNEMENT ET
 PROTECTION / IMBOCCO E PIAZZALE - SCAVI E OPERE DI SOSTEGNO E
 PROTEZIONE

VUE EN PLAN PHASES CHANTIER ET DEFINITIVE /
 PIANTA SCAVI E PIANTA AL FINITO

Indice	Date / Data	Modifications / Modifiche	Établi par / Concepito da	Vuella par / Controlato da	Autorisé par / Autorizzato da
0	22/01/2013	Présentation diffusion / Prima emissione	C. SALOT (BG) L. PEANO (BG)	M. RUSSO C. OGIBENE	L. CHANTRON M. PANTALEO
A	08/02/2013	Révision suite aux commentaires LTF / Revisione a seguito di commenti LTF	C. SALOT (BG) L. PEANO (BG)	M. RUSSO C. OGIBENE	L. CHANTRON M. PANTALEO

Tecnimont
 Civil Construction
 Dott. Ing. Aldo Mancarella
 Ordine Ingegneri n. 271/RT


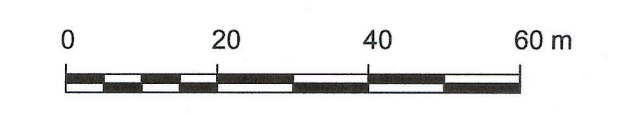
INGEGNERI DELLA PROFESSIONE
 DOTT. ING. RUSSO MARCO
 ISCRITTO ALL'ALBO PROFESSIONALE
 COL. N. 12382

Code Doc: P D 2 C 3 A T S 3 3 8 5 3 A A P P L A
 Phase / Fase: Sigle étude / Sigla: Émetteur / Emittente: Numero: Indici: Statut / Stato: Type / Tipo:

ADRESSE GED / INDIRIZZO GED: C3A // // 26 48 35 30 02

ÉCHELLE / SCALA: 1:1000

SCALA GRAFICA 1:1.000 /
 ECHELLE GRAPHIQUE 1:1.000



SISTEMA DI COORDINATE:
 SYSTEME DE COORDONNEES: LTF 2004C