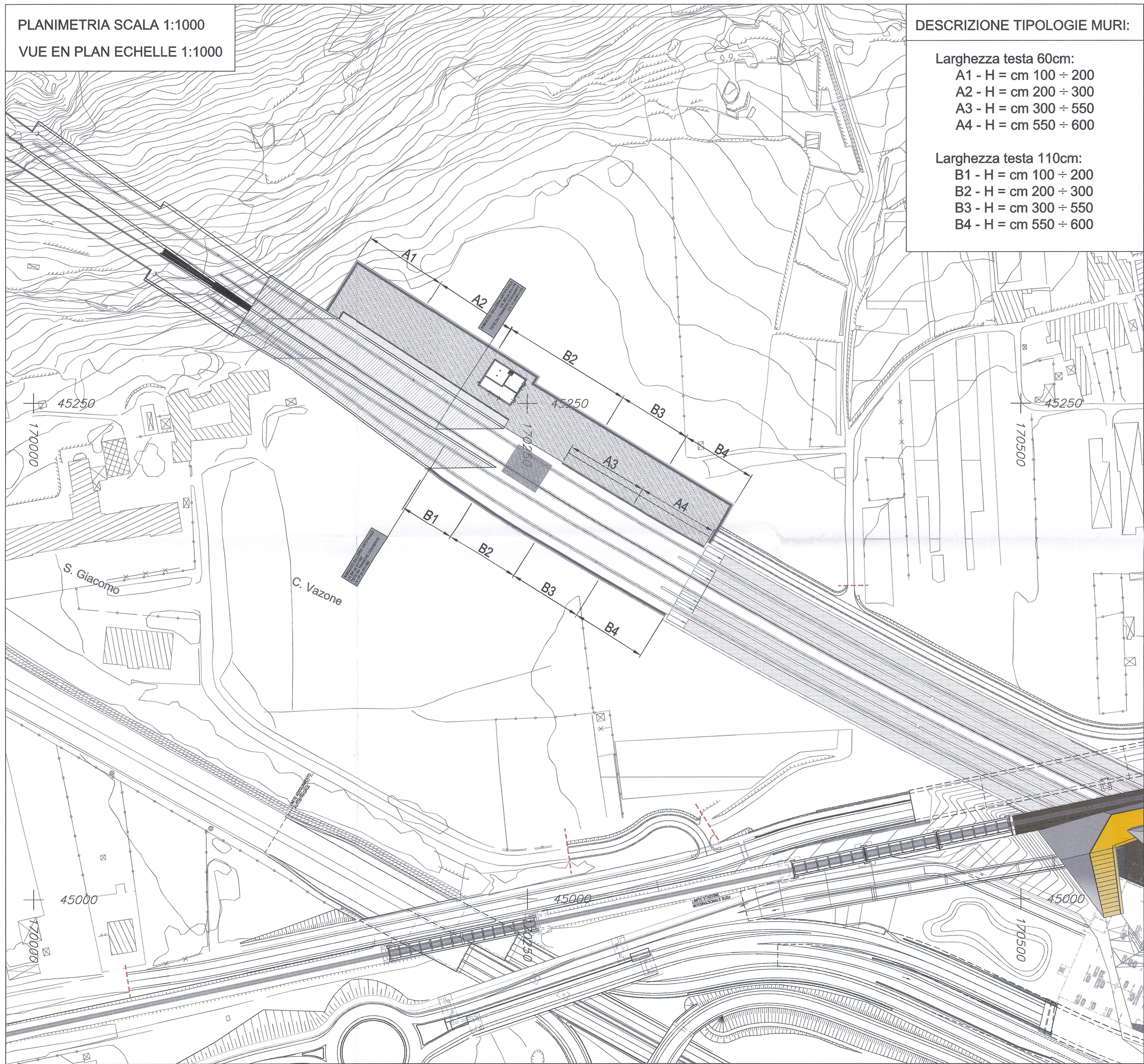


PLANIMETRIA SCALA 1:1000  
VUE EN PLAN ECHELLE 1:1000

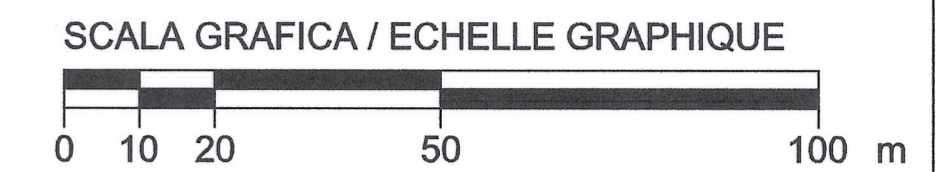


DESCRIZIONE TIPOLOGIE MURI:

Larghezza testa 60cm:  
 A1 - H = cm 100 ÷ 200  
 A2 - H = cm 200 ÷ 300  
 A3 - H = cm 300 ÷ 550  
 A4 - H = cm 550 ÷ 600

Larghezza testa 110cm:  
 B1 - H = cm 100 ÷ 200  
 B2 - H = cm 200 ÷ 300  
 B3 - H = cm 300 ÷ 550  
 B4 - H = cm 550 ÷ 600

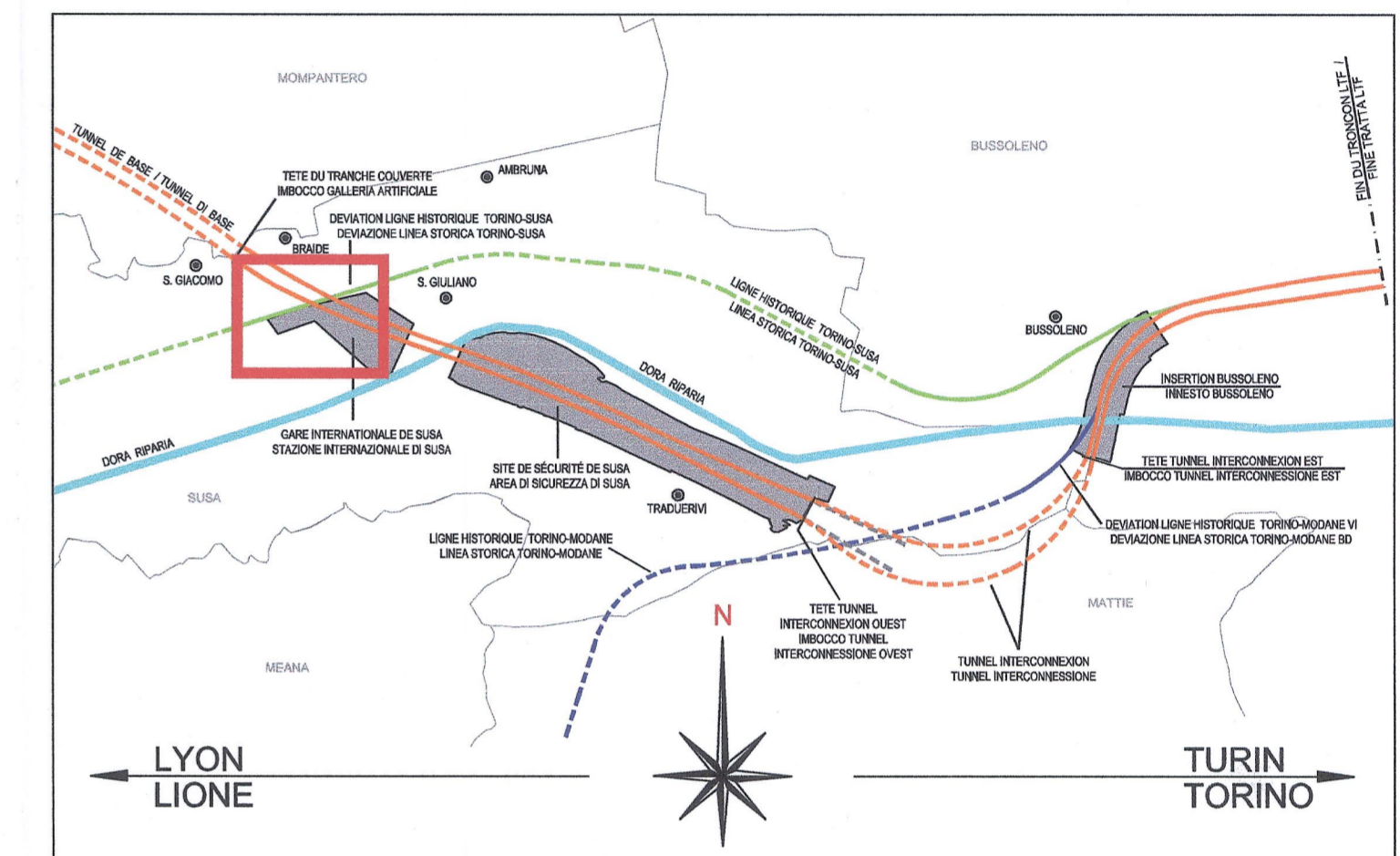
SISTEMA DI RIFERIMENTO LTF 2004c /  
SYSTEME DE REFERENCE LTF 2004c



RIFERIMENTI / REFERENCES :

PD2\_C3A\_1449\_50-00-00\_10-01\_Relazione illustrativa;  
 PD2\_C3A\_1456\_50-00-00\_40-03\_Tipologie muri di sostegno della linea;  
 PD2\_C3A\_1454\_50-00-00\_10-03\_Relazione di calcolo muri di sostegno della linea;  
 PD2\_C3A\_1628\_05-02-00\_10-02\_Relazione di calcolo cordolo porta barriera antirumore e porta recinzione

PIANO DI LOCALIZZAZIONE / VUE D'ENSEMBLE



LAISON LYON - TURIN / COLLEGAMENTO TORINO - LIONE  
 Partie commune franco-italienne / Section transfrontalière  
 Parte comune italo-francese / Sezione transfrontaliera

NOUVELLE LIGNE LYON TURIN - NUOVA LINEA TORINO LIONE  
 PARTIE COMMUNE FRANCO-ITALIENNE - PARTE COMUNE ITALO-FRANCOISE  
 REVISION DE L'AVANT-PROJET DE REFERENCE - REVISIONE DEL PROGETTO DEFINITIVO  
 CUP C11J05000030001

GENIE CIVIL - OPERE CIVILI

PLAINE DE SUSAS - PIANA DI SUSAS  
 TRONCON DE TETE EST TDB A GARE INTERNATIONALE DE SUSAS  
 TRATTA DA IMBOCCO EST TDB A STAZIONE INTERNAZIONALE DI SUSAS

TETE EST TDB - VUE EN PLAN MURS DE SOUTENEMENT  
 IMBOCCO EST TDB - PLANIMETRIA MURI DI SOSTEGNO

Indice	Date / Data	Modifications / Modifiche	Etabli par / Concepito da	Verifié par / Controlato da	Autorisé par / Autorizzato da
0	25/01/2013	Préparation diffusion / Prima emissione	G. VERGANNO (St. Quaranta)	M. RUSSO C. OGNIENNE	L. CHANTRON M. PANTALEO
A	08/02/2013	Révision suite aux commentaires LTF / Revisione a seguito commenti LTF	G. VERGANNO (St. Quaranta)	M. RUSSO C. OGNIENNE	L. CHANTRON M. PANTALEO

Tecnomont  
Civil Construction  
Dott. Ing. Aldo Mancarella  
Ordine Ingegneri Prov. TO n. 8271 R



Code Doc: P D 2 C 3 A T S 3 1 4 5 5 A A P P L A  
 Phase / Fase: Sigle étude / Sigla: Emetteur / Emittente: Numero: Indice: Statut / Stato: Type / Tipo:

ADRESSE GED / INDIRIZZO GED: C3A // // 50 10 00 30 02

ÉCHELLE / SCALA: 1: 1000



LTF sas - 1091 Avenue de la Boisée BP 80631 - F-73006 CHAMBERY CEDEX ( France )  
 TEL: +33 (0) 4.79.88.56.50 - FAX: +33 (0) 4.79.88.56.75  
 RCS Chambéry 439 556 952 - TVA FR 0343955952  
 Propriété LTF Tous droits réservés - Proprietà LTF Tutti i diritti riservati

