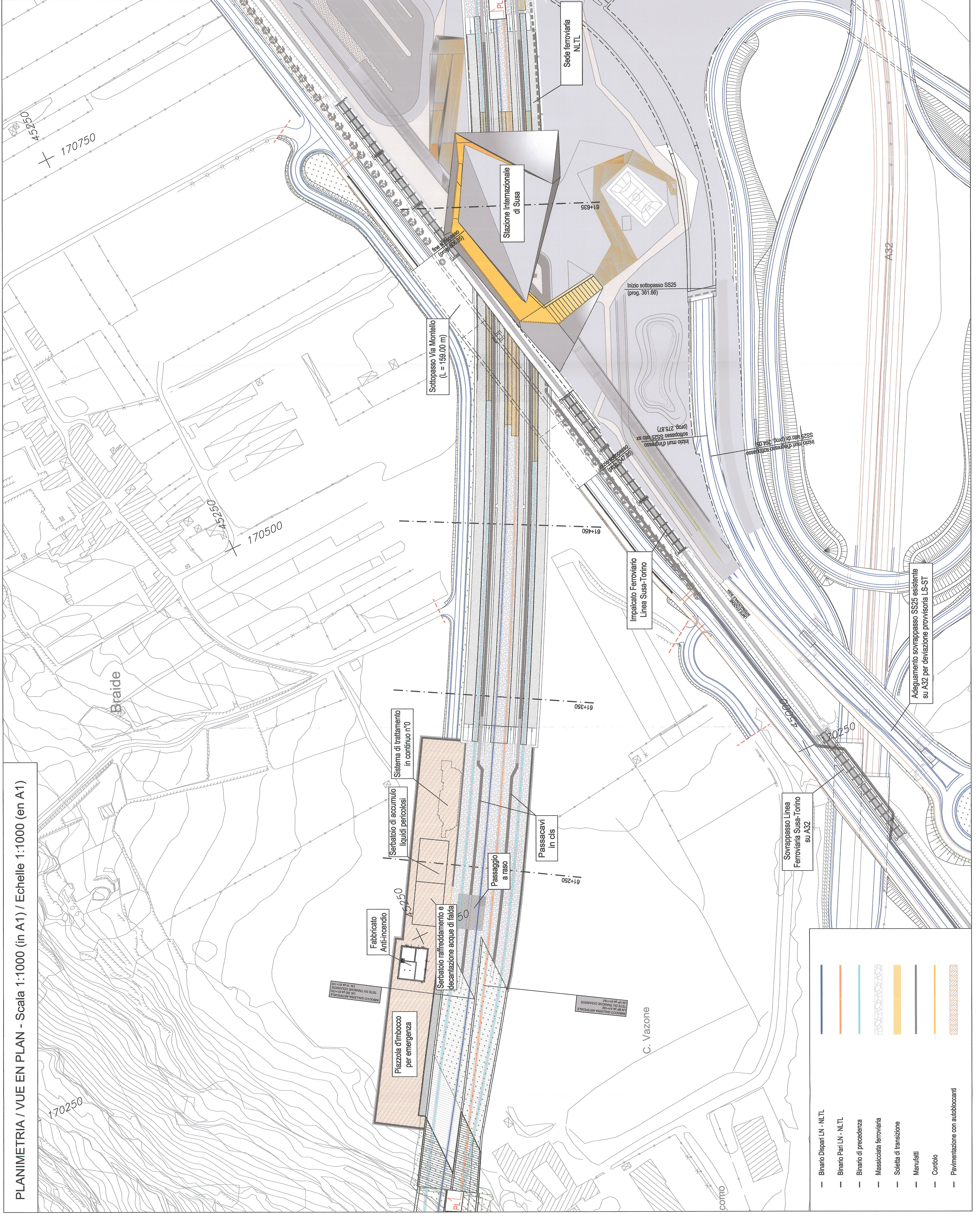


PLANIMETRIA / VUE EN PLAN - Scala 1:1000 (in A1) / Echelle 1:1000 (en A1)




- Binario Disparti LN - NLT
- Binario Pari LN - NLT
- Binario di precedenza
- Masticciata ferroviaria
- Soletta di transizione
- Manufatti
- Corridoio
- Pavimentazione con autobloccanti

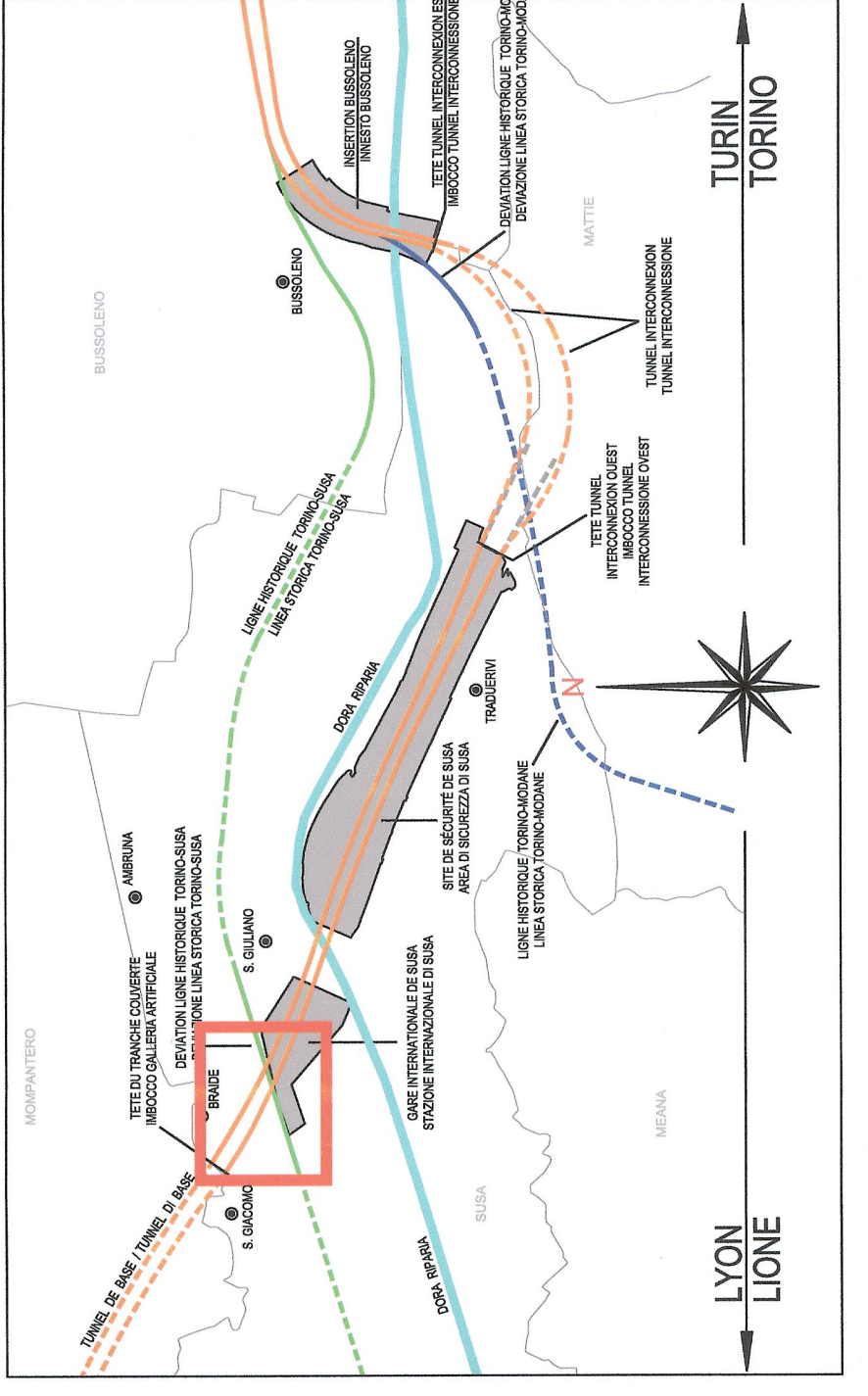
SISTEMA DI RIFERIMENTO LTF 2004c /
SYSTEME DE REFERENCE LTF 2004c

RIFERIMENTI / REFERENCES:
 PDZ_C3A_1448_50-00-00_10-01_Relazione illustrativa;
 PDZ_C3A_1448_50-00-00_40-01_Secconi tipo NLT da pt 61+250 a pt 61+635;
 PDZ_C3A_1472_50-10-00_40-02_Profilo longitudinale;
 PDZ_C3A_1472_50-10-00_40-01_Secconi trasversali da pt 61+250 a pt 61+450

NOTA: il profilo longitudinale (PL) è allineato rispetto al Binario Pari LN - NLT.



PIANO DI LOCALIZZAZIONE / VUE D'ENSEMBLE



170750
170500

Braide

Sottopasso Via Montello
(L = 158,00 m)

Stazione Internazionale
di Susa

Sede ferroviaria
NLT

Impalcato Ferroviario
Linea Susa-Torino

Sovrappasso Linea
Ferroviaria Susa-Torino
su A32

Adeguamento sovrappasso SS25
su A32 per deviazione provvisoria LS-ST


C. Vazone

LIASON LYON - TURIN / COLLEGAMENTO TORINO - LIONE
 Parte commune franco-italienne
 Section transfrontalière

NOUVELLE LIGNE LYON TURIN - NUOVA LINEA TORINO LIONE
 PARTIE COMMUNE FRANCO-ITALIENNE - TRATTA COMUNE ITALO-FRANCESE
 REVISION DE L'AVANT-PROJET DE REFERENCE - REVISIONE DEL PROGETTO DEFINITIVO
 CUP C11J0500030001

GENIE CIVIL - OPERE CIVILI
 PLAINE DE SUSA - PIANA DI SUSA
 TRONCON DE TETE EST TdB A GARE INTERNATIONALE DE SUSA
 TRATTA DA IMBOCCO EST TdB A STAZIONE INTERNAZIONALE DI SUSA
 VUE EN PLAN GENERAL - PLANIMETRIA GENERALE

Code	Date	Modifications	Approuvé par / Approvato da	Approuvé par / Approvato da
0	20/12/2013	Prévision définitive / Prima emissione	G. VERONANO (S. Quaresima)	M. RUSSO C. CONIBENE M. PANTALEO
A	09/02/2015	Révision suite aux commentaires LTF / Revisione a seguito commenti LTF	G. VERONANO (S. Quaresima)	M. RUSSO C. CONIBENE M. PANTALEO



Cod Doc	Phase / Fase	Sheet number / Numero	Sheet total / Total	Type / Tipo
P	2	C	3	A
D	2	C	3	A
T	1	4	7	1
S	1	4	7	1
A	1	4	7	1
P	1	4	7	1
P	1	4	7	1
L	1	4	7	1

ESCHELLE / SCALA
1:1000

LYON TURIN FERROVIAIRE

CHAMBERY CEDEX (France)
 Tel: +33 (0) 4 79 68 00 00 - Fax: +33 (0) 4 79 68 00 75
 Propriété LTF. Tous droits réservés - Proprietà LTF. Tutti i diritti riservati