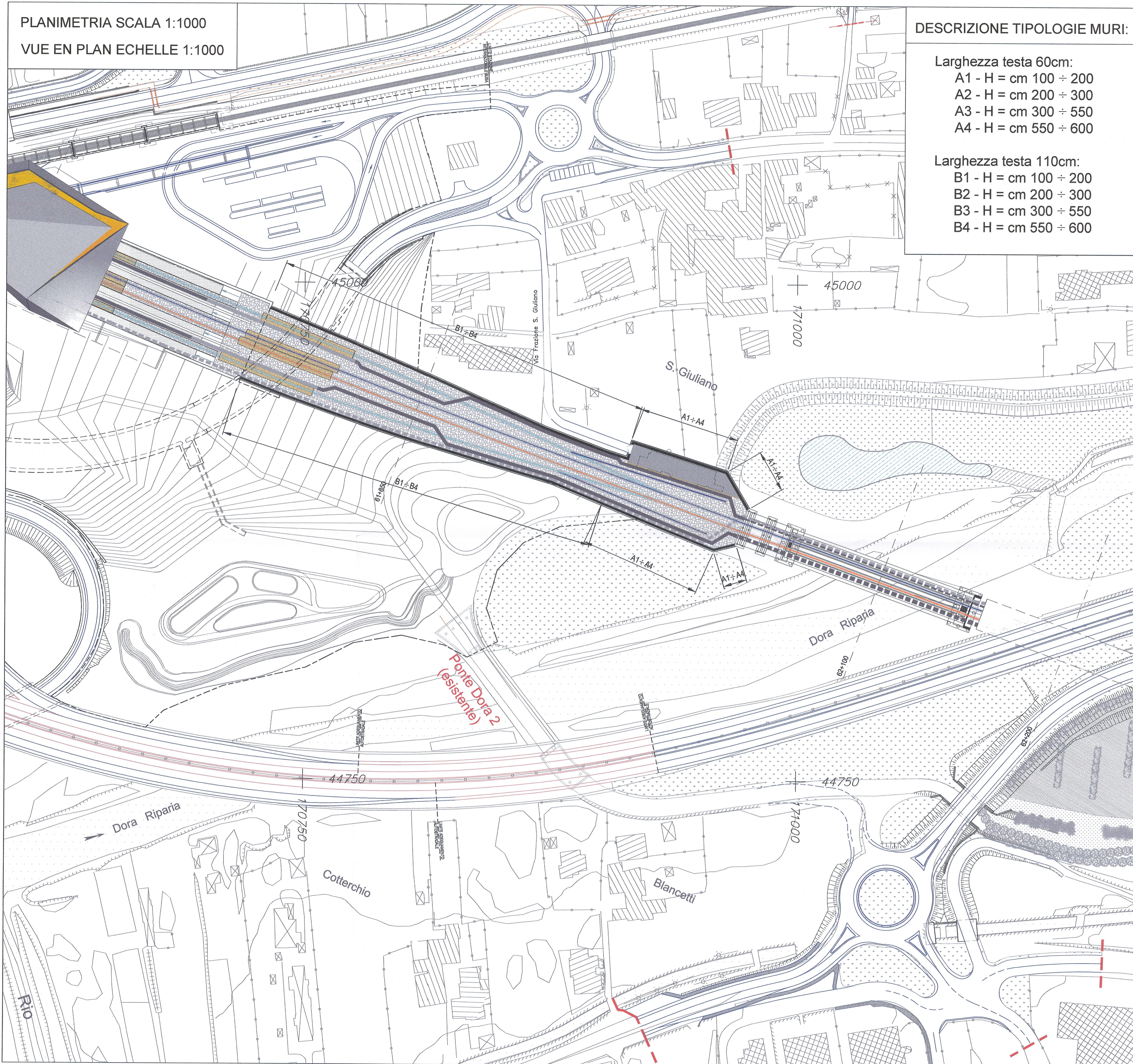


PLANIMETRIA SCALA 1:1000
VUE EN PLAN ECHELLE 1:1000




DESCRIZIONE TIPOLOGIE MURI:

- Larghezza testa 60cm:
 A1 - H = cm 100 ÷ 200
 A2 - H = cm 200 ÷ 300
 A3 - H = cm 300 ÷ 550
 A4 - H = cm 550 ÷ 600

- Larghezza testa 110cm:
 B1 - H = cm 100 ÷ 200
 B2 - H = cm 200 ÷ 300
 B3 - H = cm 300 ÷ 550
 B4 - H = cm 550 ÷ 600

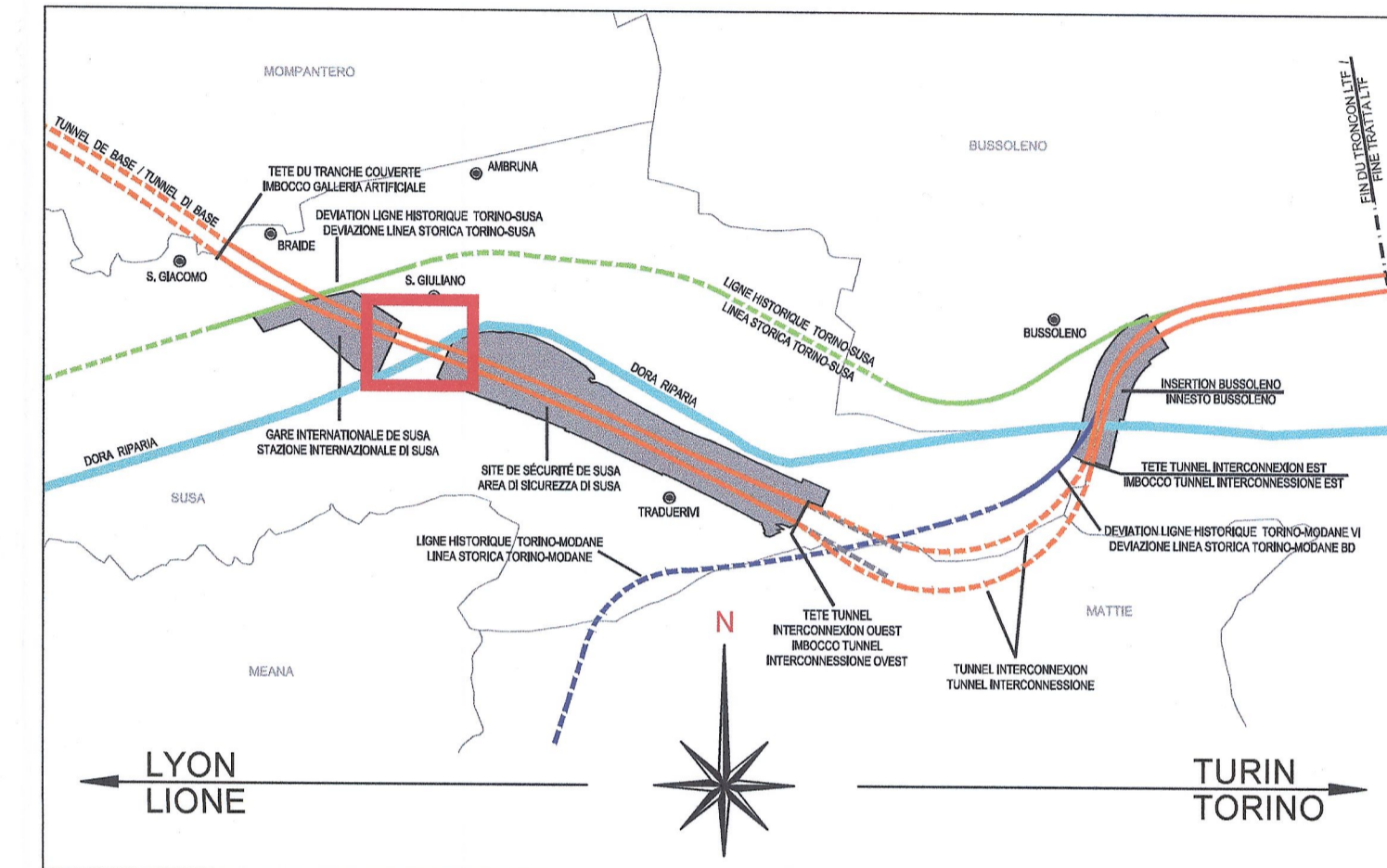
SISTEMA DI RIFERIMENTO LTF 2004c /
SYSTEME DE REFERENCE LTF 2004c



RIFERIMENTI / REFERENCES:

- PD2_C3A_1449_50-00-00_10-01_Relazione illustrativa;
 PD2_C3A_1568_50-40-00_10-01_Relazione di calcolo muri di sostegno della linea;
 PD2_C3A_1570_50-40-00_60-01_Tipologici muri di sostegno della linea
 PD2_C3A_1628_05-02-00_10-02_Relazione di calcolo cordolo porta barriera antirumore e porta recinzione

PIANO DI LOCALIZZAZIONE / VUE D'ENSEMBLE



LYON - TURIN / COLLEGAMENTO TORINO - LIONE
 Partie commune franco-italienne / Section transfrontalière
 Parte comune italo-francese / Sezione transfrontaliera

NOUVELLE LIGNE LYON TURIN - NUOVA LINEA TORINO LIONE
 PARTIE COMMUNE FRANCO-ITALIENNE - PARTE COMUNE ITALO-FRANCESE
 REVISIONE DE L'AVANT-PROJET DE REFERENCE - REVISIONE DEL PROGETTO DEFINITIVO
 CUP C11J05000030001
 GENIE CIVIL - OPERE CIVILI
 PLAINE DE SUSA - PIANA DI SUSA
 TRONCON DE GARE INTERNATIONALE A ZONE TECHNIQUE DE SUSA
 TRATTA DA STAZIONE INTERNAZIONALE AD AREA TECNICA DI SUSA

VUE EN PLAN MURS DE SOUTIENMENT DE LA LIGNE
PLANIMETRIA MURI DI SOSTEGNO DELLA LINEA

Indice	Date / Data	Modifications / Modifiche	Elaboré par / Constatato da	Vérifié par / Controllato da	Autorisé par / Autorizzato da
D	25/12/2013	Prémère diffusion / Prima emissione	G. VERIGNANO (St. Quaranta)	M. RUSSO C. DONBENE	L. CHANTRON M. PANTALEO
A	09/02/2015	Révision suite aux commentaires LTF / Revisione a seguito commenti LTF	G. VERIGNANO (St. Quaranta)	M. RUSSO C. DONBENE	L. CHANTRON M. PANTALEO

Tecnimont
Civil Construction
Dott. Ing. Aldo Mancarella
Ordine Ingegneri Prov. TO n. 6271 P

ORDINE DEGLI INGEGNERI DELLA PROV. DI TORINO
 DOTT. ING. RUSSO MARCO
 ISCRITTO ALL'ALBO PROFESSIONALE
 COL. N. 12882

Code Doc	P D 2 C 3 A T S 3 1 5 6 9 A	A P P L A
Phase / Fase	Signé etude / Firma	Sancté / Stato
Signature / Emittente	Numero	Indice
Statut / Tipo		

ADRESSE GED / INDIRIZZO GED: C3A // // 50 40 00 30 02
 ECHELLE / SCALA: 1: 1000