


PLANIMETRIA / VUE EN PLAN - Scala 1:500 (in A1) / Echelle 1:500 (en A1)



SCALA GRAFICA / ECHELLE GRAPHIQUE

SISTEMA DI RIFERIMENTO LTF 2004c / SYSTEME DE REFERENCE LTF 2004c

NOTA: Il profilo longitudinale (P.L.) è allineato rispetto al Binaro Pari LN - NLT.

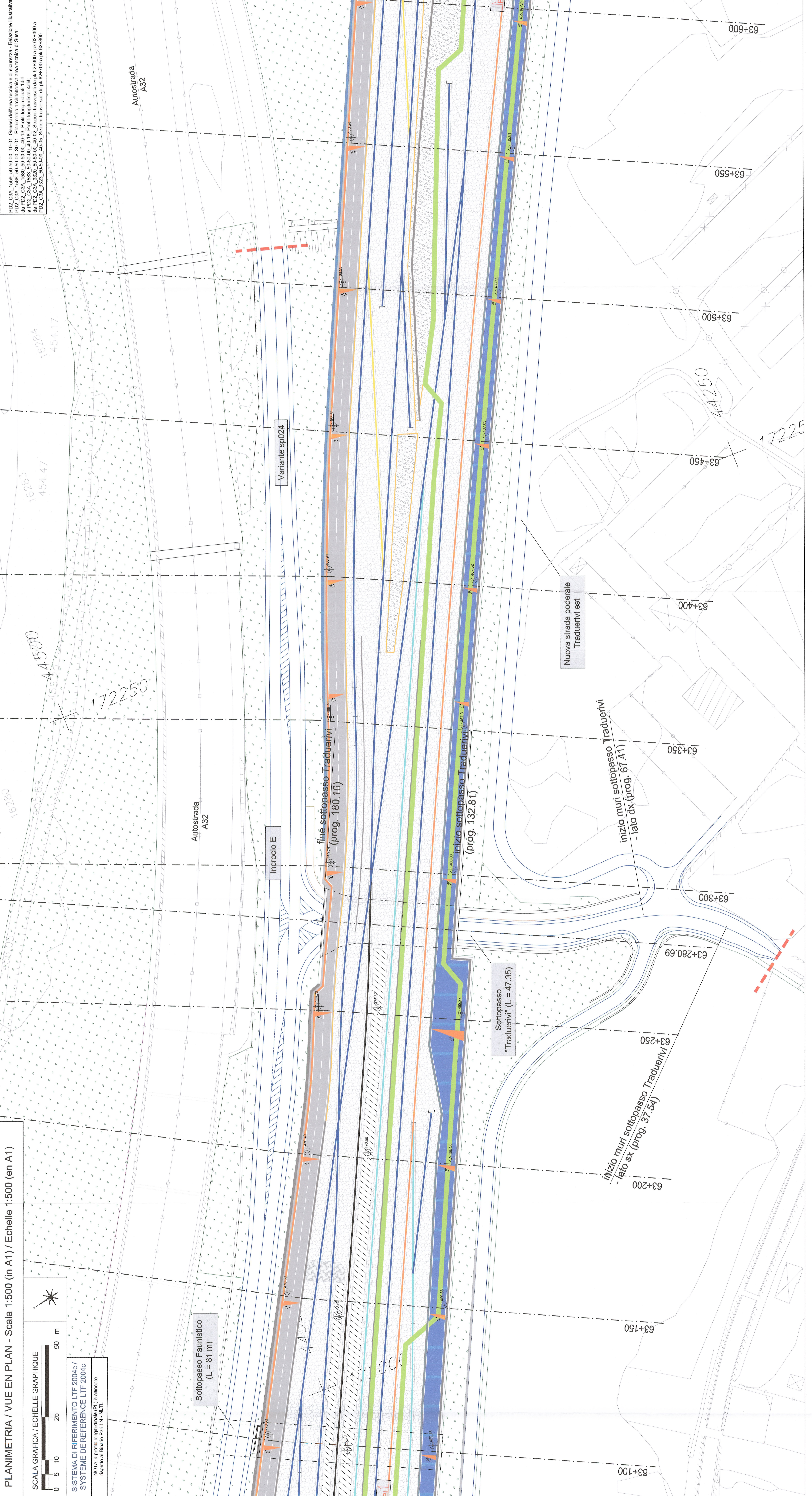
Sottopasso Faunistico (L = 81 m)

Sottopasso "Traduerivi" (L = 47.35)

inizio muri sottopasso Traduerivi - lato sx (prog. 37.54)

inizio muri sottopasso Traduerivi - lato dx (prog. 67.41)

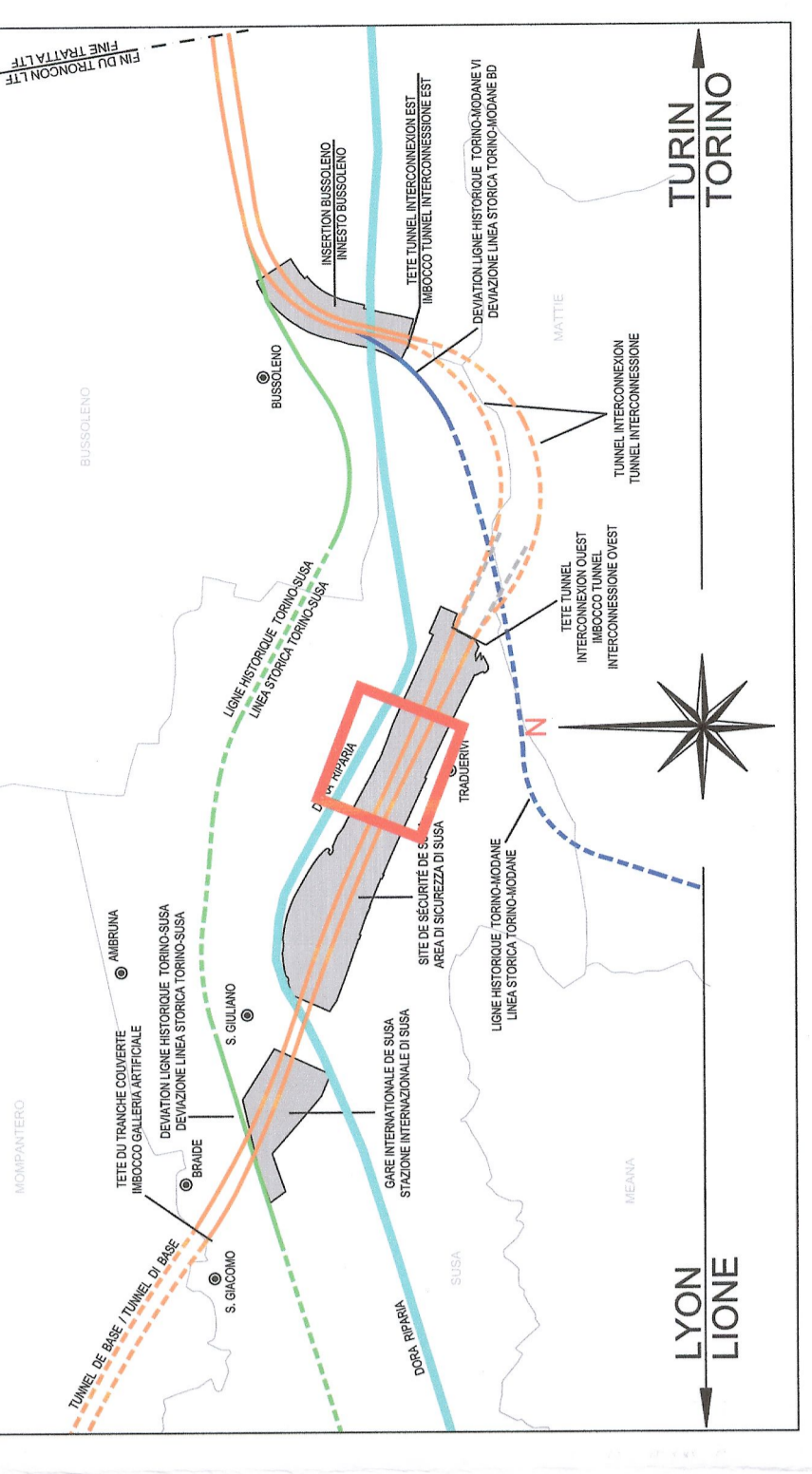
Nuova strada poderele Traduerivi est



- REFERIMENTI / REFERENCES:
- PD2\_C3A\_1589\_50-50-00\_10-01: Genesi dell'area tecnica e di sicurezza - Relazione illustrativa da PD2\_C3A\_1589\_50-50-00\_30-01: Planimetria architettonica area tecnica di Susa;
  - PD2\_C3A\_1589\_50-50-00\_40-13: Profili longitudinali 1d4 a PD2\_C3A\_1589\_50-50-00\_40-16: Profili longitudinali 1d4 a PD2\_C3A\_1589\_50-50-00\_40-19: Profili longitudinali 1d4 a PD2\_C3A\_3323\_50-50-00\_40-05: Sezioni trasversali da pk 62+700 a pk 62+800

- Binaro Dispari LN - NLT
- Binaro Pari LN - NLT
- Binaro di precedenza
- Binaro di soccorso
- Binaro di comunicazione
- Binaro di manutenzione
- Pavimentazione in lastre
- Pavimentazione in ghiaia
- Pavimentazione elioconcreto
- Pavimentazione flessibile viabilità interna
- Pavimentazione rigida in cls
- Pavimentazione con autoboccalini
- Massicciata ferroviaria
- Marciapiede di Sicurezza
- Manufatti
- Cordolo
- Area Verde
- Basamento in cls
- Passacavi in cls

PIANO DI LOCALIZZAZIONE / VUE D'ENSEMBLE



LIAISON LYON - TURIN / COLLEGAMENTO TORINO - LIONE  
 Parte commune italo-francese  
 Sezione transfrontaliera

NOUVELLE LIGNE LYON - TURIN - NUOVA LINEA TORINO - LIONE  
 PARTIE COMMUNE FRANCO-ITALIENNE - TRATTA COMUNE ITALO-FRANCESE  
 REVISION DE L'AVANT-PROJET DE REFERENCE - REVISIONE DEL PROGETTO DEFINITIVO  
 CUP C11J0500030001

GENIE CIVIL - OPERE CIVILI  
 PLAINE DE SUSAS - PIANA DI SUSAS  
 TRONCON ZONE TECHNIQUE ET DE SECURITE DE SUSAS  
 TRATTA AREA TECNICA E DI SICUREZZA DI SUSAS  
 GENERALITES - ELABORATI GENERALI  
 VUE EN PLAN - PIANCHE 3 DE 4  
 PLANIMETRIA - TAVOLA 3 DI 4

Code	Date Date	Modifications Modifications	Author of the Content of the Content	Author of the Content of the Content
0	20050713	Projet initial / Prima emissione	G. VERONICO (Dr. Carissimi)	M. RUSSO
A	08/02/2013	Revisione finale ma con approvazione LTF / Revisione a seguito commessa LTF	G. VERONICO (Dr. Carissimi)	M. RUSSO C. CONERSE

**DOCT. MAURO RUSSO**  
 Architetto  
 Dott. Ing. Marco Macorvelli  
 Consulente Tecnico n. 11

Cod P D 2 C 3 A T S 3 1 5 6 2 A A P P L A  
 Doc

ECHILLE / SCALA 1:500

LTF spa - 1001 Avenue de la Bourse BP 80031 - F-72000 CHAMBERY CEDEX (France)  
 Tel: +33 (0)478 43 50 50 Fax: +33 (0)478 43 50 52  
 LTF - 1001 Avenue della Borsa BP 80031 - F-72000 Chambery Cedex (Francia)  
 Tel: +39 (0)478 43 50 50 Fax: +39 (0)478 43 50 52