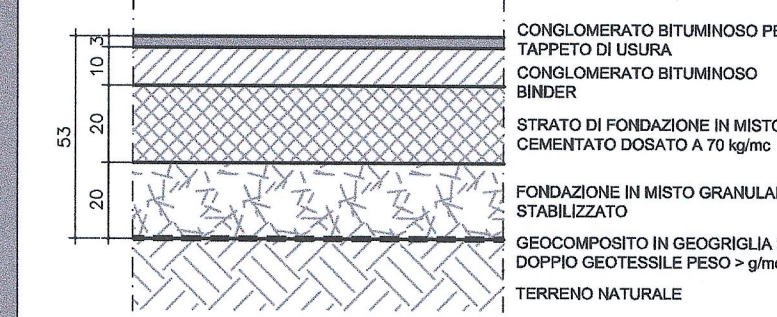


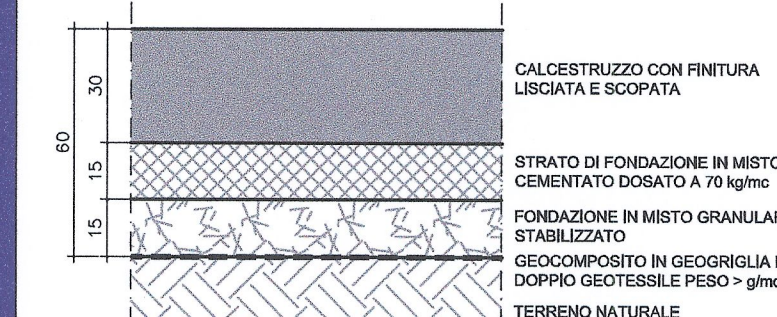
Piana di Susa / Plaine de Susa
Particolari Area di Sicurezza / Particuliers de la zone technique et de sécurité

STRATIGRAFIA VIABILITA' INTERNA FLESSIBILE - Scala 1:20



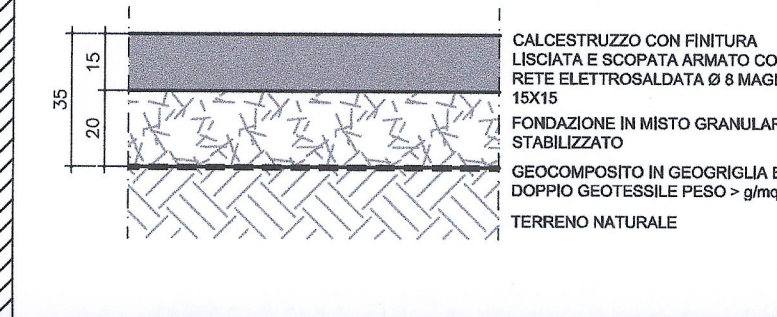
Planimetria di riferimento tipologie stratigrafiche da PD2_C3A_1560_50-50-00_30-03_Planimetria 1/4 a PD2_C3A_1563_50-50-00_30-06_Planimetria 4/4

STRATIGRAFIA VIABILITA' INTERNA RIGIDA - Scala 1:20



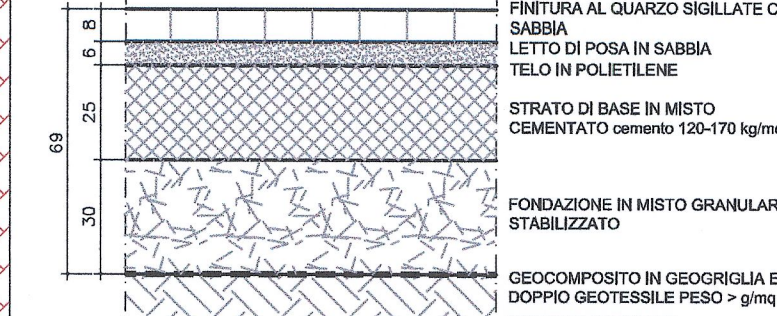
Planimetria di riferimento tipologie stratigrafiche da PD2_C3A_1560_50-50-00_30-03_Planimetria 1/4 a PD2_C3A_1563_50-50-00_30-06_Planimetria 4/4

STRATIGRAFIA PAVIMENTAZIONE IN CLS - Scala 1:20



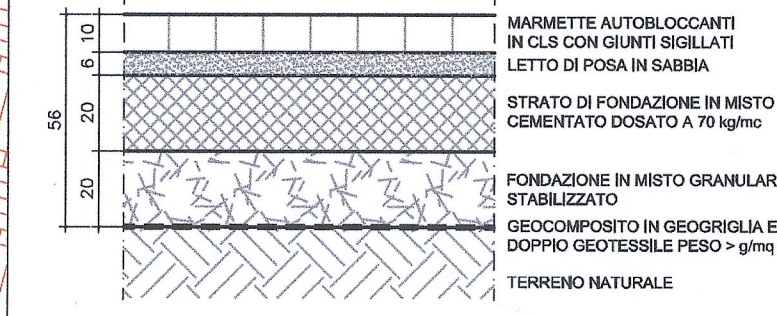
Planimetria di riferimento tipologie stratigrafiche da PD2_C3A_1560_50-50-00_30-03_Planimetria 1/4 a PD2_C3A_1563_50-50-00_30-06_Planimetria 4/4

STRATIGRAFIA PISTA ATTERRAGGIO ELICOTTERI - Scala 1:20



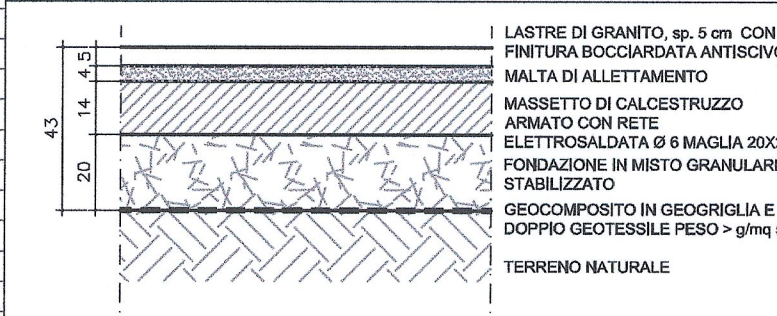
Planimetria di riferimento tipologie stratigrafiche da PD2_C3A_1560_50-50-00_30-03_Planimetria 1/4 a PD2_C3A_1563_50-50-00_30-06_Planimetria 4/4

STRATIGRAFIA AUTOBLOCCANTI PIENI - Scala 1:20



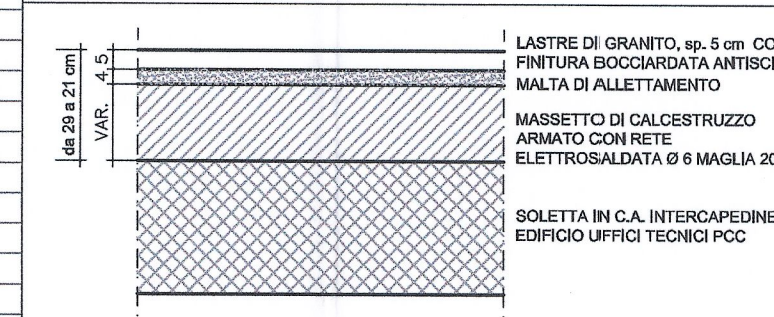
Planimetria di riferimento tipologie stratigrafiche da PD2_C3A_1560_50-50-00_30-03_Planimetria 1/4 a PD2_C3A_1563_50-50-00_30-06_Planimetria 4/4

STRATIGRAFIA PAVIMENTO IN LASTRE DI GRANITO (Zona parcheggio e guardiola) - Scala 1:20



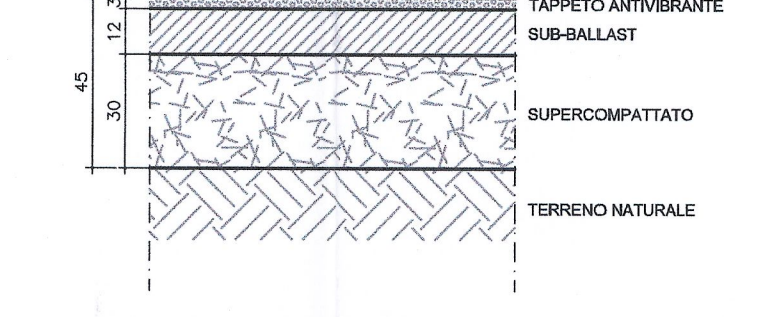
Planimetria di riferimento tipologie stratigrafiche da PD2_C3A_1560_50-50-00_30-03_Planimetria 1/4 a PD2_C3A_1563_50-50-00_30-06_Planimetria 4/4

STRATIGRAFIA PAVIMENTO IN LASTRE DI GRANITO (Zona Intercapedine Uffici tecnici PCC) - Scala 1:20



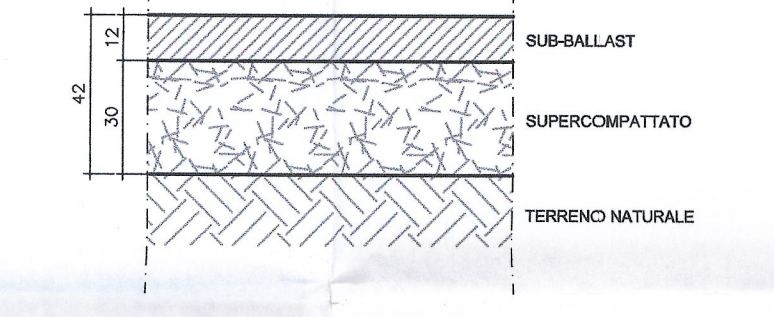
Planimetria di riferimento tipologie stratigrafiche da PD2_C3A_1560_50-50-00_30-03_Planimetria 1/4 a PD2_C3A_1563_50-50-00_30-06_Planimetria 4/4

STRATIGRAFIA RILEVATO FERROVIARIO - Scala 1:20 FASCIO BINARI NLTL E PRECEDENZA



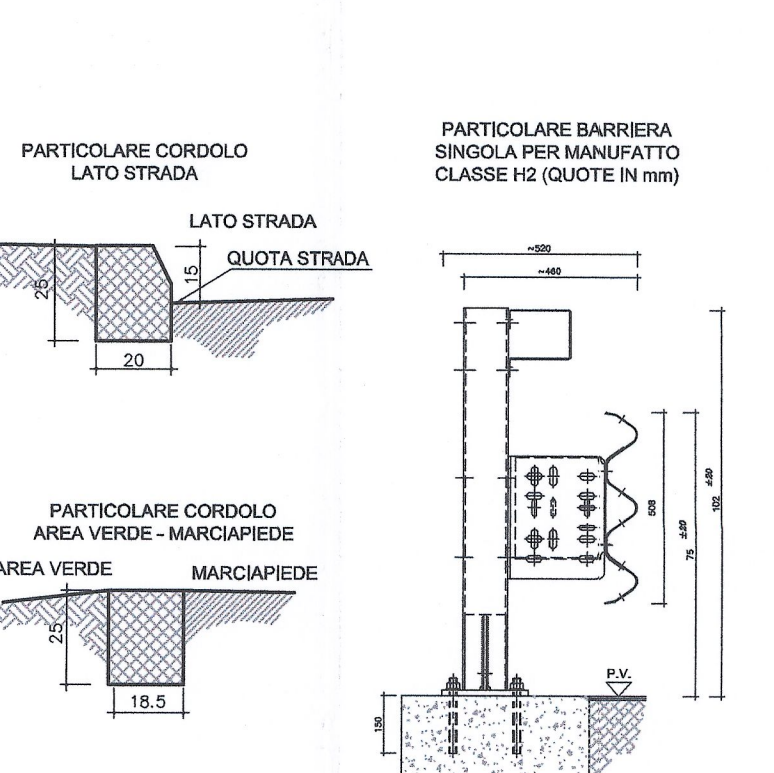
Planimetria di riferimento tipologie stratigrafiche da PD2_C3A_1560_50-50-00_30-03_Planimetria 1/4 a PD2_C3A_1563_50-50-00_30-06_Planimetria 4/4

STRATIGRAFIA RILEVATO FERROVIARIO - Scala 1:20 FASCIO BINARI DI SICUREZZA E DI MANUTENZIONE

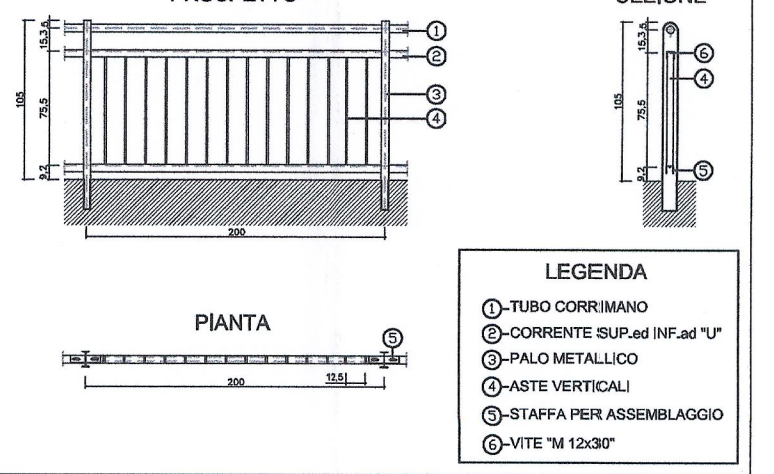


Planimetria di riferimento tipologie stratigrafiche da PD2_C3A_1560_50-50-00_30-03_Planimetria 1/4 a PD2_C3A_1563_50-50-00_30-06_Planimetria 4/4

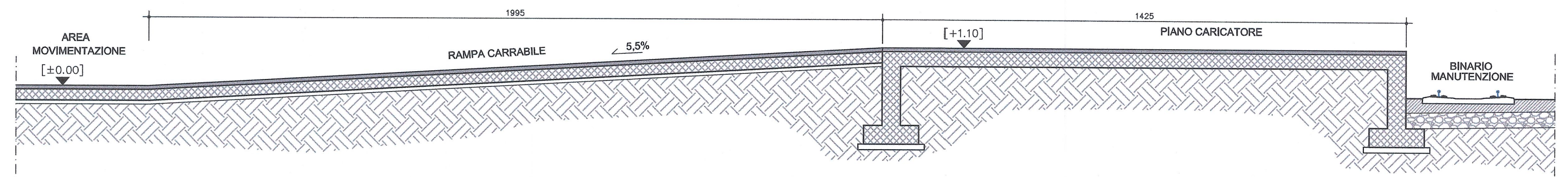
PARTICOLARI CORDOLI E BARRIERA CL. H2- Scala 1:20



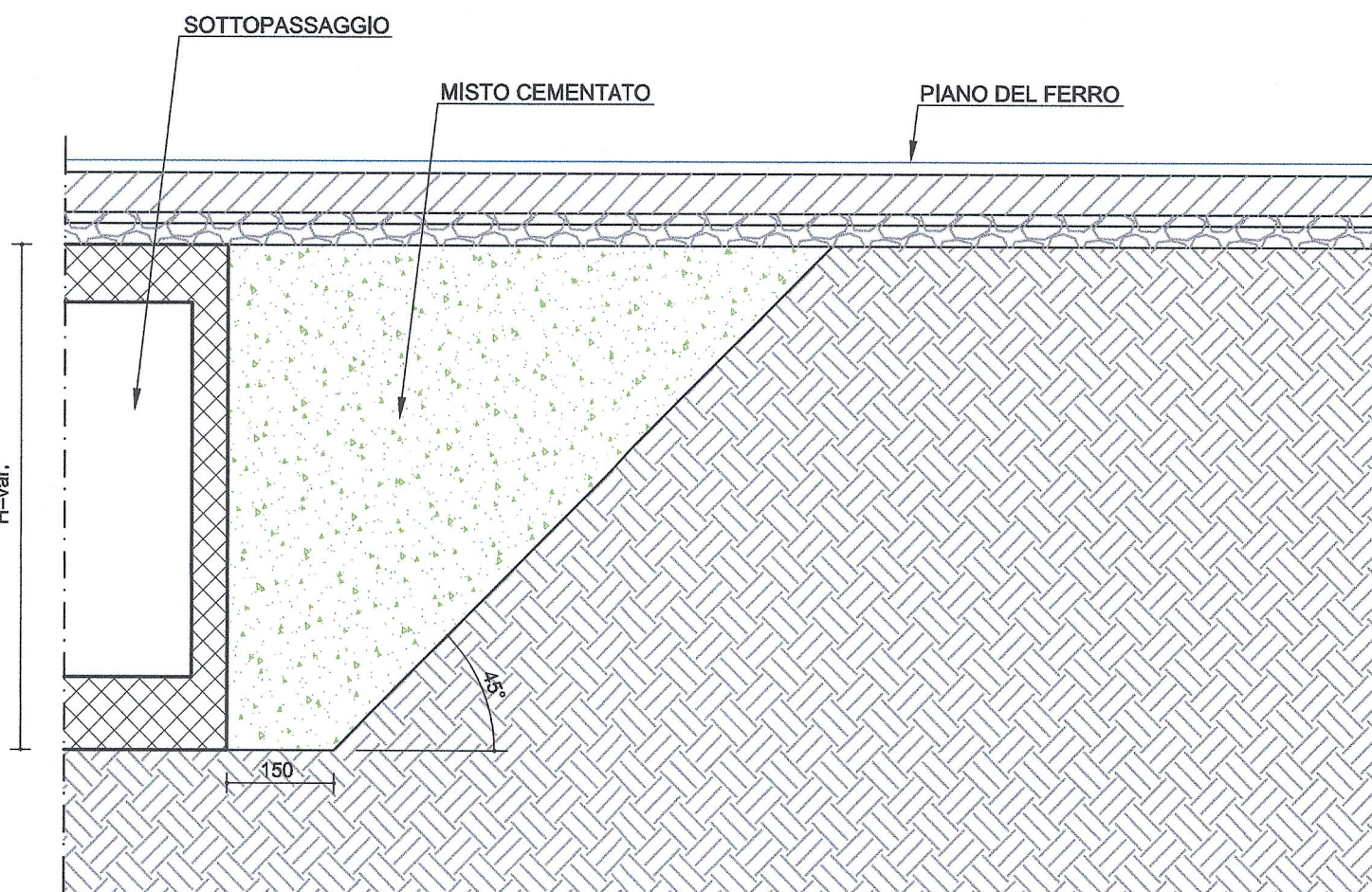
PARTICOLARE RINGHIERA DI SICUREZZA - Scala 1:50



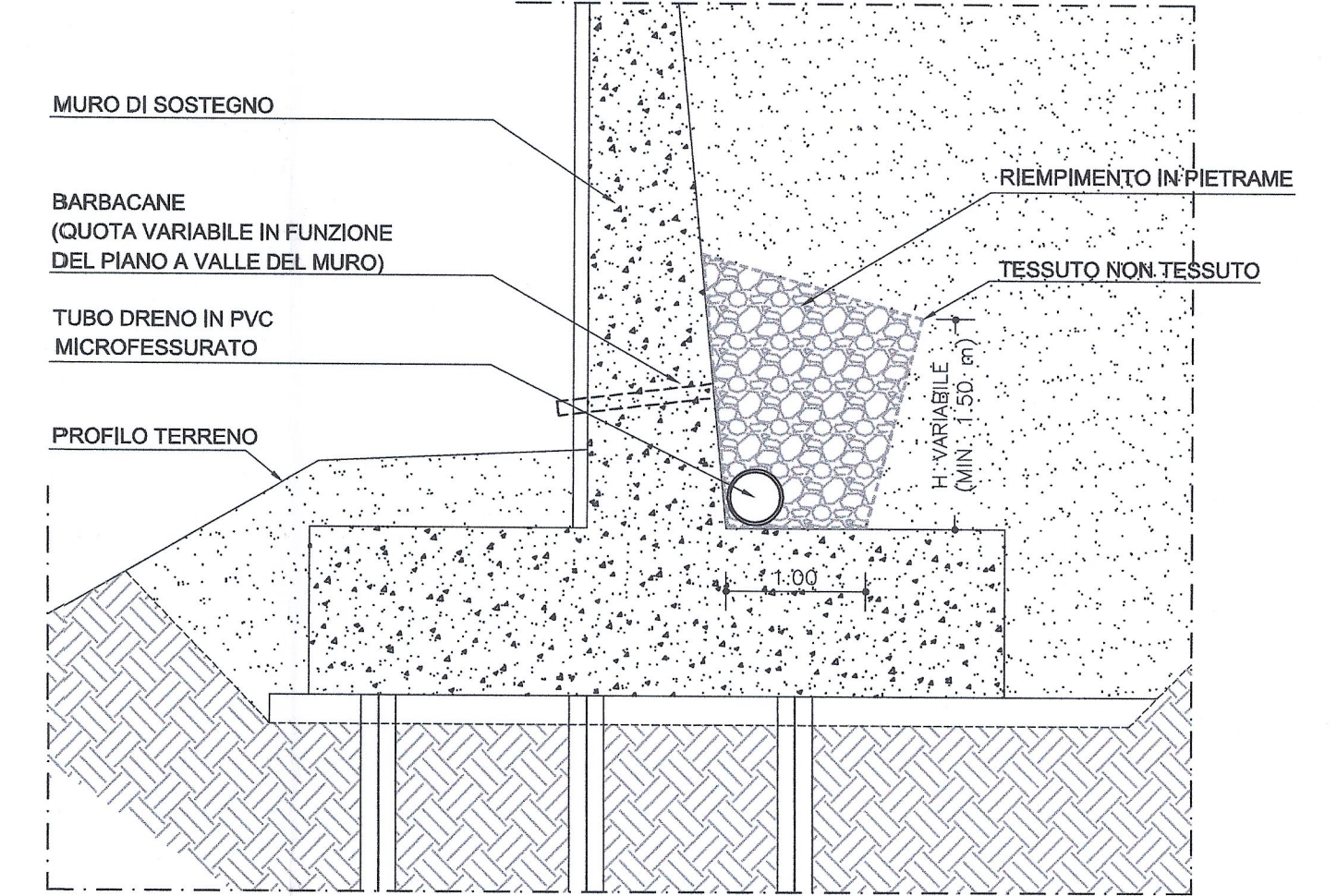
SEZIONE RAMPA ACCESSO PIANO CARICATORE - Scala 1:100



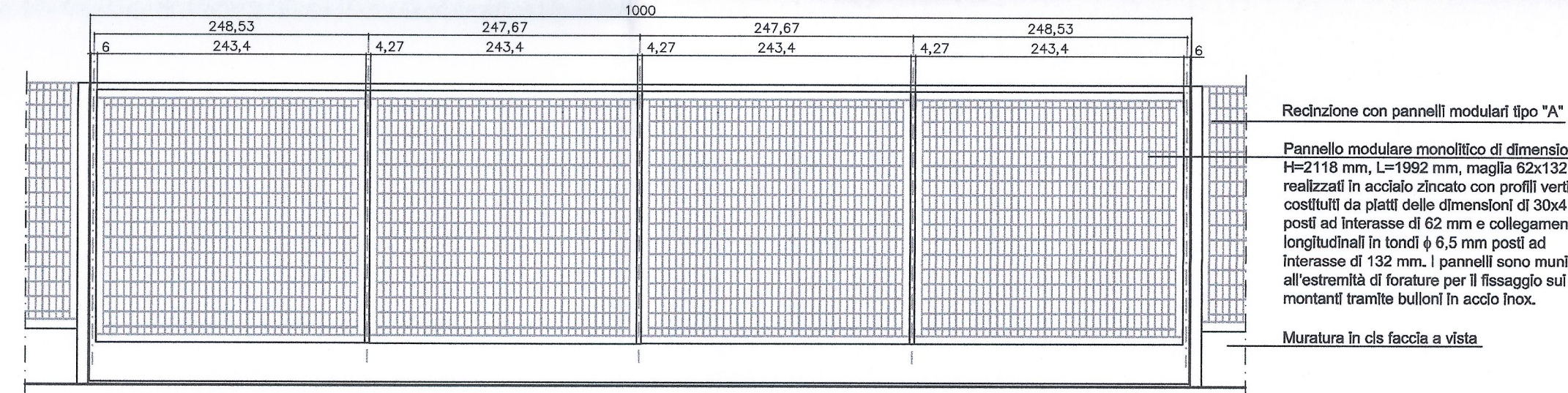
PARTICOLARE DI TRANSIZIONE ATTRAVERSAMENTI SU LINEA NLTL - Scala 1:100



PARTICOLARE TUBO DRENO PER MURO DI SOSTEGNO - Scala 1:50

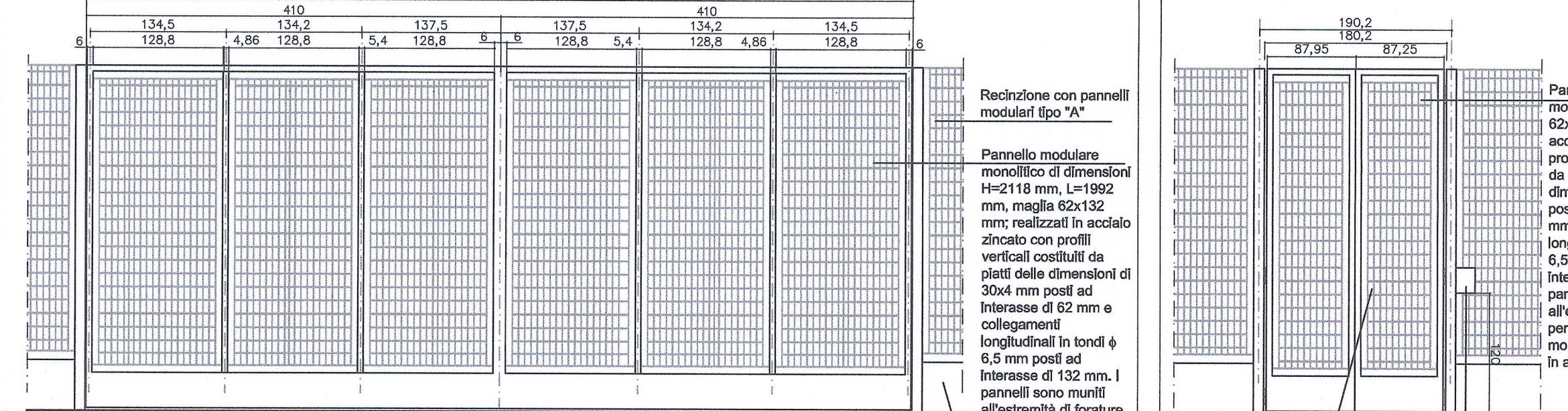


CANCELLO CARRAIO SCORREVOLE TIPO 5 - Scala 1:50



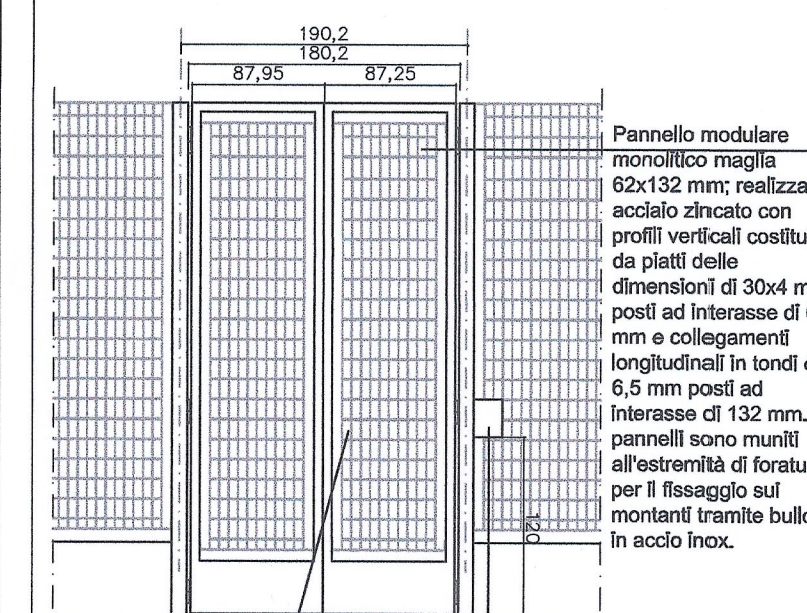
PIANTA CANCELLO CARRAIO SCORREVOLE TIPO 5

CANCELLO CARRAIO AD ANTE TIPO 1 - Scala 1:50



PIANTA CANCELLO CARRAIO AD ANTE TIPO 1

ACCESSO PEDONALE TIPO A - Scala 1:50



PIANTA CANCELLO PEDONALE AD ANTE

RIFERIMENTI / REFERENCES :

PD2_C3A_1559_50-50-00_10-01_Genesi dell'area tecnica e di sicurezza - Relazione illustrativa da PD2_C3A_1560_50-50-00_30-03_Planimetria 1/4 a PD2_C3A_1563_50-50-00_30-06_Planimetria 4/4;
PD2_C3A_1543_50-40-00_30-01_Planimetria generale;
PD2_C3A_1471_50-10-00_30-01_Planimetria generale;
da PD2_C3A_3357_50-50-10_30-10_Progetto strutturale - Copertura metallica binari - Carpenterie e armature blocco A a PD2_C3A_3360_50-50-10_30-13_Progetto strutturale - Copertura metallica binari - Carpenterie e armature blocco D; PD2_C3A_3361_50-50-10_30-14_Progetto strutturale - Portali architettonici di linea - Carpenterie e armature

LIAISON LYON - TURIN / COLLEGAMENTO TORINO - LIONE
Partie commune franco-italienne / Section transfrontalière
Parte comune italo-francese / Sezione transfrontaliera

NOUVELLE LIGNE LYON TURIN - NUOVA LINEA TORINO LIONE
PARTIE COMMUNE FRANCO-ITALIENNE - PARTE COMUNE ITALO-FRANCESE
REVISION DE L'AVANT-PROJET DE REFERENCE - REVISIONE DEL PROGETTO DEFINITIVO
CUP C11J0500030001

GENIE CIVIL - OPERE CIVILI
PLAINE DE SUSA - PIANA DI SUSA
TRONCON ZONE TECHNIQUE ET DE SECURITE DE SUSA
TRATTA AREA TECNICA E DI SICUREZZA DE SUSA
GENERALITES - ELABORATI GENERALI

PARTICULIERS CONSTRUCTIVES - PARTICOLARI COSTRUTTIVI

Indice	Data / Data	Modificazioni / Modifiche	Elaborato / Conoscuto da	Verificato / Controllato da	Autore / Autorizzato da
0	25/01/2013	Previsione definitiva / Prima emissione	G. VERGNANO (St. Quaranta)	M. RUSSO C. ONIBENE	L. CHANTRON M. PANTALEO
A	08/02/2013	Revisione sulla base commentari LTF / Revisione e sigillo commentari LTF	G. VERGNANO (St. Quaranta)	M. RUSSO C. ONIBENE	L. CHANTRON M. PANTALEO

Code Doc: P D 2 C 3 A T S 3 3 3 3 1 A A P P L A
Phase / Fase: Sigla strade / Sigla, Emetteur / Emittente, Numero, Indice, Status / Stato, Type / Tipo

INDIRIZZO GED / ADRESSE GED: CSA // // 50 50 00 60 05

LYON TURIN FERROVIAIRE
LTF 888 - 1091 Avenue de la Boissière BP 80051 - F-73005 CHAMBERY CEDEX (France)
Tél: +33 (0) 4 79 88 56 50 - Fax: +33 (0) 4 79 88 56 75
RCS Chambéry 439 850 962 - TVA FR 0343950862
Propriété LTF. Tous droits réservés - Propriété LTF. Tutti i diritti riservati