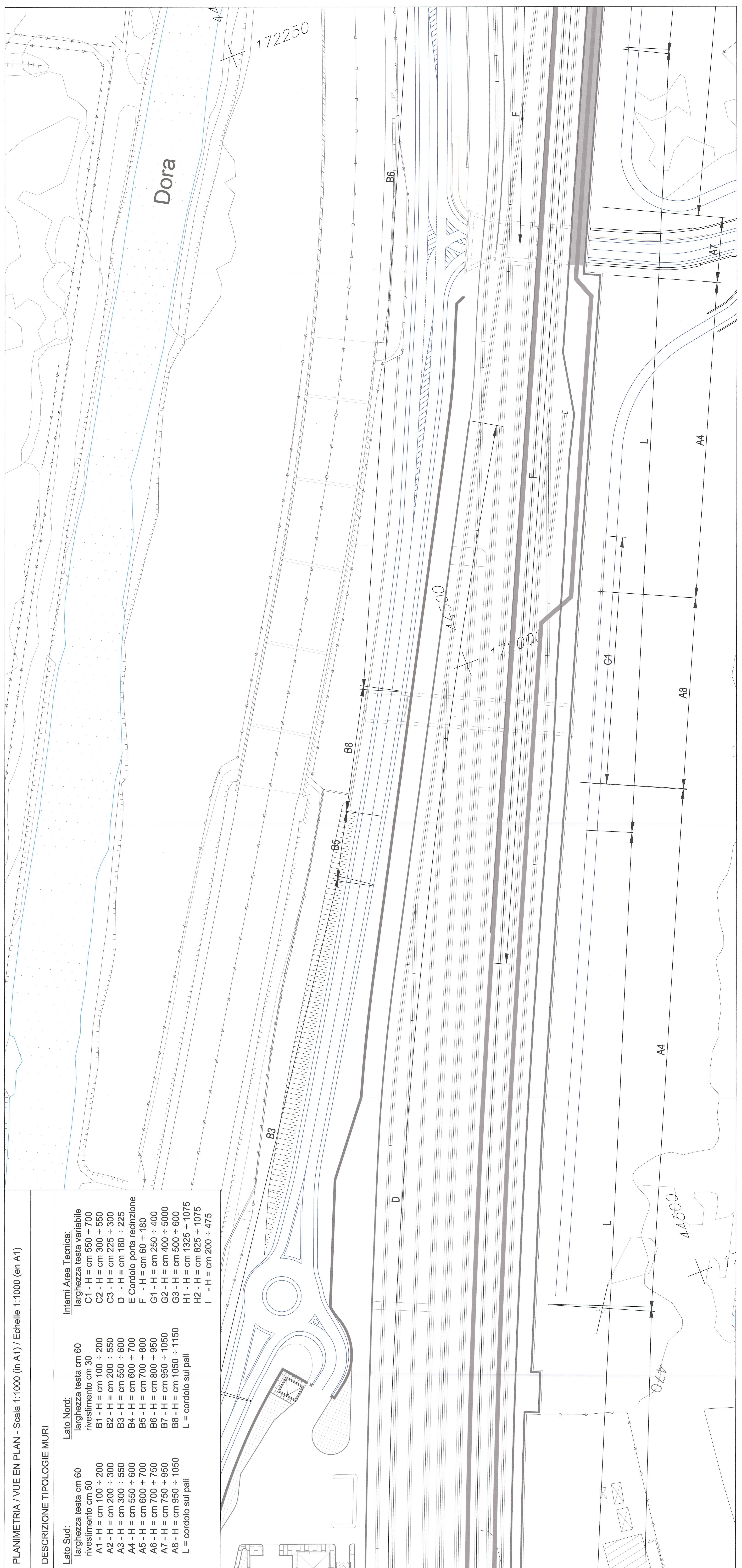


PLANIMETRIA / VUE EN PLAN - Scala 1:1000 (in A1) / Echelle 1:1000 (en A1)


DESCRIZIONE TIPOLOGIE MURI

- Lato Sud:**
 larghezza testa cm 60
 rivestimento cm 50
 A1 - H = cm 100 ÷ 200
 A2 - H = cm 200 ÷ 300
 A3 - H = cm 300 ÷ 550
 A4 - H = cm 550 ÷ 600
 A5 - H = cm 600 ÷ 700
 A6 - H = cm 700 ÷ 750
 A7 - H = cm 750 ÷ 950
 A8 - H = cm 950 ÷ 1050
 L = cordolo sui pali
- Lato Nord:**
 larghezza testa variabile
 B1 - H = cm 100 ÷ 200
 B2 - H = cm 200 ÷ 550
 B3 - H = cm 300 ÷ 600
 B4 - H = cm 600 ÷ 700
 B5 - H = cm 700 ÷ 800
 B6 - H = cm 800 ÷ 950
 B7 - H = cm 950 ÷ 1050
 B8 - H = cm 1050 ÷ 1150
 L = cordolo sui pali

- Interni Area Tecnica:**
 larghezza testa variabile
 C1 - H = cm 550 ÷ 700
 C2 - H = cm 300 ÷ 550
 C3 - H = cm 225 ÷ 300
 D - H = cm 180 ÷ 225
 E Cordolo porta recinzione
 F - H = cm 60 ÷ 180
 G1 - H = cm 250 ÷ 400
 G2 - H = cm 400 ÷ 5000
 G3 - H = cm 500 ÷ 600
 H1 - H = cm 1325 ÷ 1075
 H2 - H = cm 825 ÷ 1075
 I - H = cm 200 ÷ 475

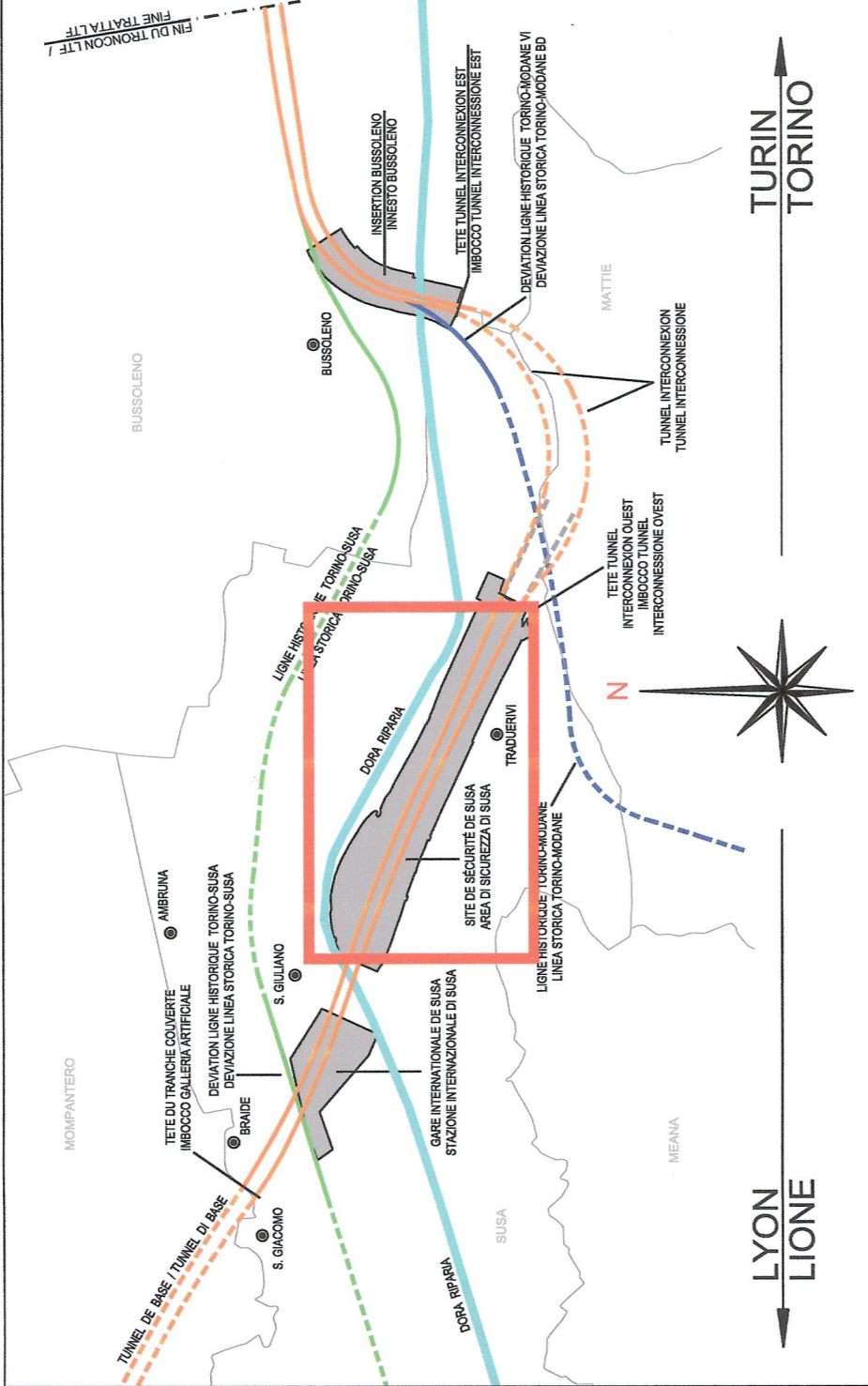


SISTEMA DI RIFERIMENTO LTF 2004c /
 SYSTEME DE REFERENCE LTF 2004c



RIFERIMENTI / REFERENCES:
 PD2_C3A_3589_50-50-00_10-03_Relazione di calcolo muri di sostegno della linea;
 PD2_C3A_3570_50-50-00_30-07_Planimetrie muri di sostegno della linea - 1 di 3;
 PD2_C3A_3571_50-50-00_30-07_Planimetrie muri di sostegno della linea - 2 di 3;
 PD2_C3A_3572_50-50-00_30-07_Planimetrie muri di sostegno della linea - 3 di 4;
 PD2_C3A_3573_50-50-00_30-07_Planimetrie muri di sostegno della linea - 4 di 4;
 PD2_C3A_3574_50-50-00_30-07_Planimetrie muri di sostegno della linea - 5 di 4;
 PD2_C3A_3575_50-50-00_30-07_Planimetrie muri di sostegno della linea - 6 di 4;
 PD2_C3A_3576_50-50-00_30-07_Planimetrie muri di sostegno della linea - 7 di 4;
 PD2_C3A_3577_50-50-00_30-07_Planimetrie muri di sostegno della linea - 8 di 4;

PIANO DI LOCALIZZAZIONE / VUE D'ENSEMBLE



LIAISON LYON - TURIN / COLLEGAMENTO TORINO - LIONE
 Partie commune franco-italienne
 Section transfrontalière

NOUVELLE LIGNE LYON-TURIN - NOUVA LINEA TORINO-LIONE
 PARTIE COMMUNE FRANCO-ITALIENNE - TRATTA COMUNE ITALO-FRANCESE

REVISIONE DEL PROGETTO DEFINITIVO
 CUP C11J0600030001

GENIE CIVILE - OPERE CIVILI
 PLAINE DE SUSA - PIANA DI SUSA
 TRONCON ZONE TECHNIQUE ET DE SECURITE DE SUSA
 TRATTA AREA TECNICA E DI SICUREZZA DI SUSA

VUE EN PLAN MURS DE SOUTIÈMENT DE LA LIGNE - PLANCHE 2 DE 3
 PLANIMETRIA MURI DI SOSTEGNO DELLA LINEA - TAVOLA 2 DI 3

NUMERO	DATA	DESCRIZIONE	PROGETTISTA	VERIFICATORE
0	20/05/2013	Progetto definitivo	G. VIGNANO (R. Ovarato)	L. MANTONI (R. Ovarato)
A	02/02/2013	Revisione alla commissione LTF	G. VIGNANO (R. Ovarato)	L. MANTONI (R. Ovarato)



Cod	P	D	2	C	3	A	T	S	3	3	7	1	A	A	P	L	A
Doc	Projet	Final		High	Final	Final	Final	Final	Final	Final	Final	Final	Final	Final	Final	Final	Final