


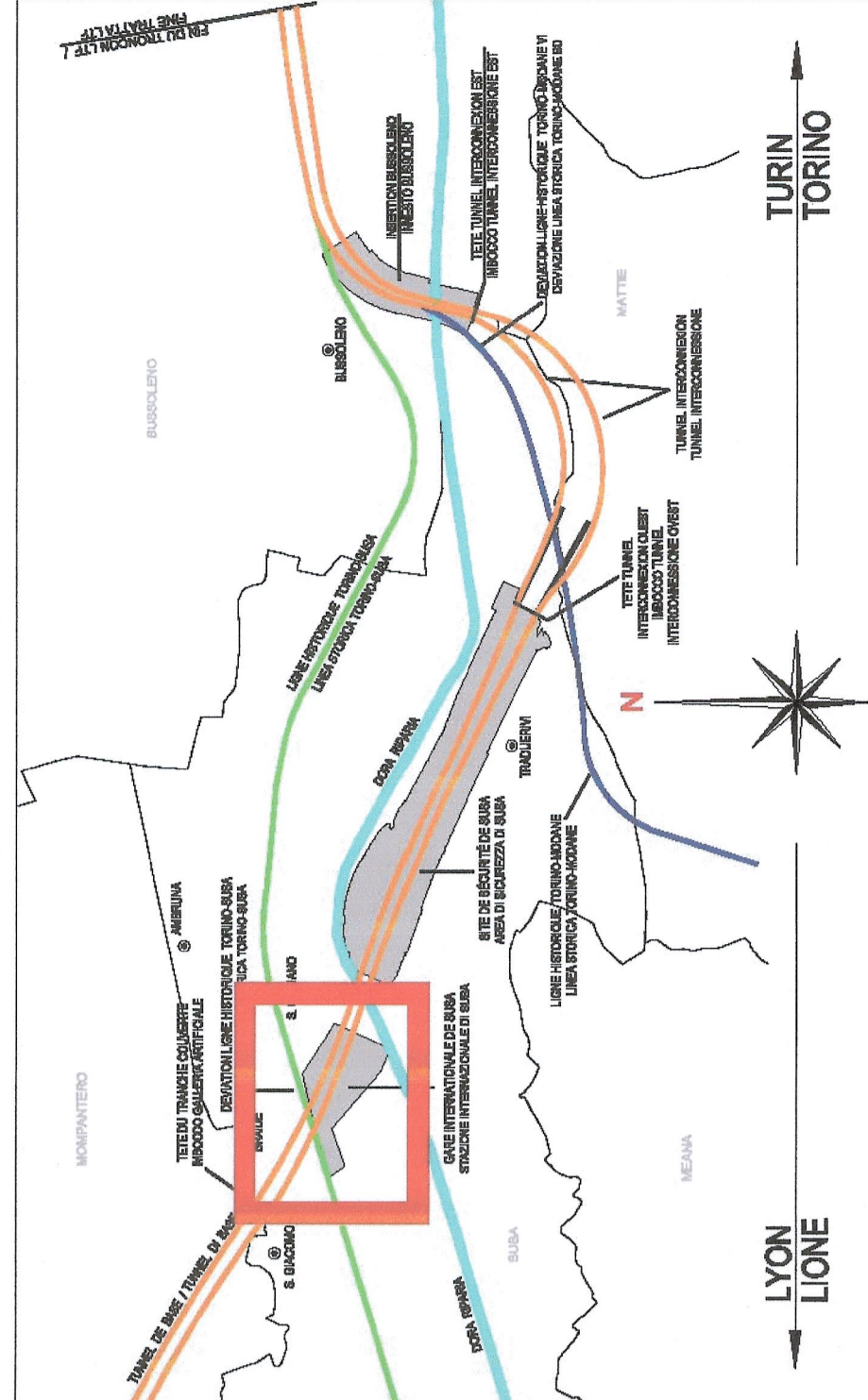
SCALA GRAFICA / ECHELLE GRAPHIQUE



PIANO DI LOCALIZZAZIONE / VUE D'ENSEMBLE

REFERIMENTI / REFERENCES :
 PDZ_CSA_0057_3075-10_10-01 Relazione tecnico - illustrativa;
 PDZ_CSA_0057_3075-10_10-01 Relazione tecnica - illustrativa;
 PDZ_CSA_1283_3075-10_40-03 Scostri illustrative;

PIANO DI LOCALIZZAZIONE / VUE D'ENSEMBLE



LYON / TORINO / COLLEGAMENTO TORINO - LIONE
 Parte commune franco-italienne
 Section transfrontalière


NOUVELLE LIGNE LYON TORINO - NUOVA LINEA TORINO LIONE
 PARTIE COMMUNE FRANCO-ITALIENNE - PARTE COMUNE ITALO-FRANCESE

REVISION DE L'AVANT-PROJET DE REFERENCE - REVISIONE DEL PROGETTO DEFINITIVO
 CUP C11J05000630001

GENIE CIVIL - OPERE CIVILI
 PLAINE DE SUSÀ - PIANA DI SUSÀ
 VOIRIE MINEUR - VIABILITÀ MINORE
 RUE MONTELLO - VIA MONTELLO

COUPES TYPE - SEZIONI TIPOLOGICHE

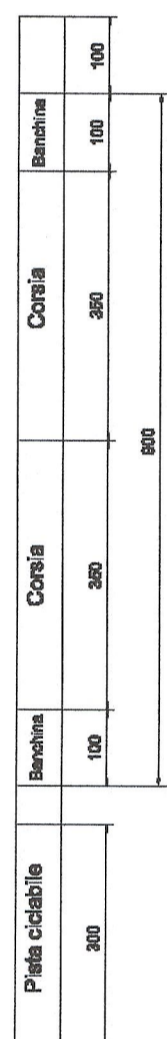
Nota	Data / Data	Profilo / Variante / Variante	Indicazione / Nota	Elab. per / Elaborato da	Verif. per / Verificato da	Autore per / Autorizzato da
D	29/01/2013	Profilo esistente / F1/Torino		G. VERONIMO (R. Quaresima)	M. MALLO G. CONERRE	L. CHIANCONI M. PIRELLA M. PASTALE
A	02/03/2013	Revisione nella fase con convenzione LTP / Revisione nella fase con convenzione LTP	Revisione nella fase con convenzione LTP / Revisione nella fase con convenzione LTP	G. VERONIMO (R. Quaresima)	M. MALLO G. CONERRE	L. CHIANCONI M. PIRELLA M. PASTALE



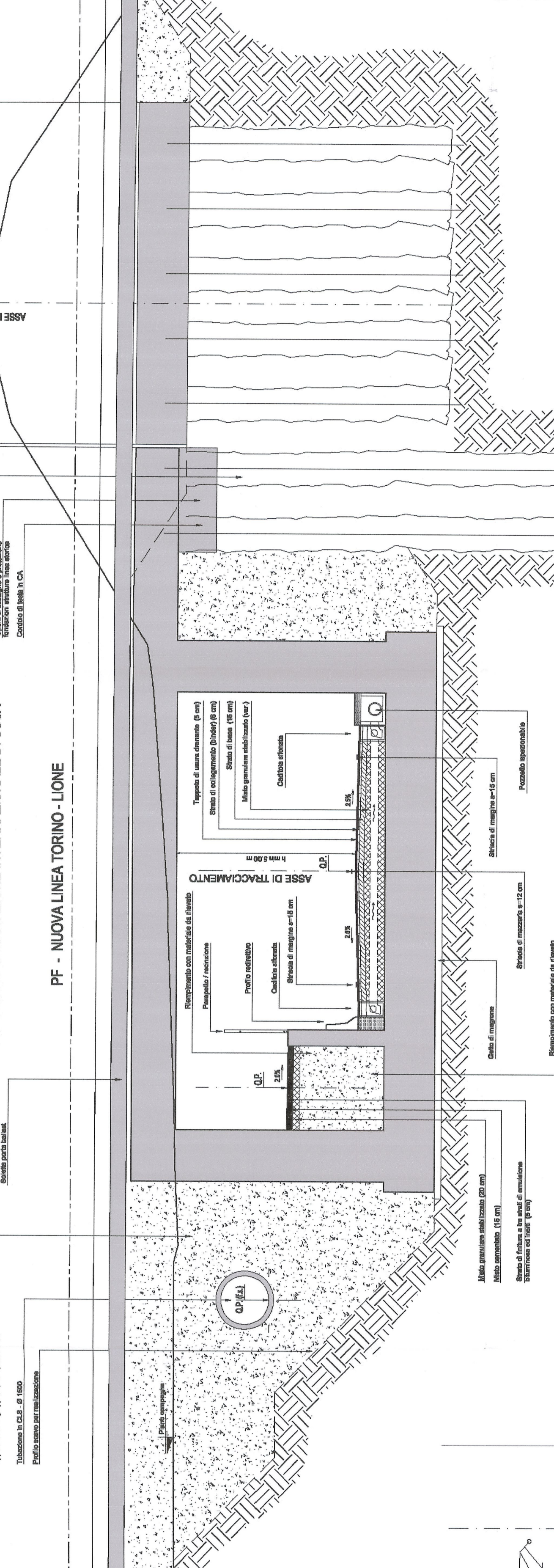
APPLA

Numero	Indice	Revisione / Revisione	Numero	Indice	Revisione / Revisione	Numero	Indice	Revisione / Revisione	Numero	Indice	Revisione / Revisione
1	1	1	1	1	1	1	1	1	1	1	1
2	2	2	2	2	2	2	2	2	2	2	2
3	3	3	3	3	3	3	3	3	3	3	3
4	4	4	4	4	4	4	4	4	4	4	4
5	5	5	5	5	5	5	5	5	5	5	5
6	6	6	6	6	6	6	6	6	6	6	6
7	7	7	7	7	7	7	7	7	7	7	7
8	8	8	8	8	8	8	8	8	8	8	8
9	9	9	9	9	9	9	9	9	9	9	9
10	10	10	10	10	10	10	10	10	10	10	10
11	11	11	11	11	11	11	11	11	11	11	11
12	12	12	12	12	12	12	12	12	12	12	12

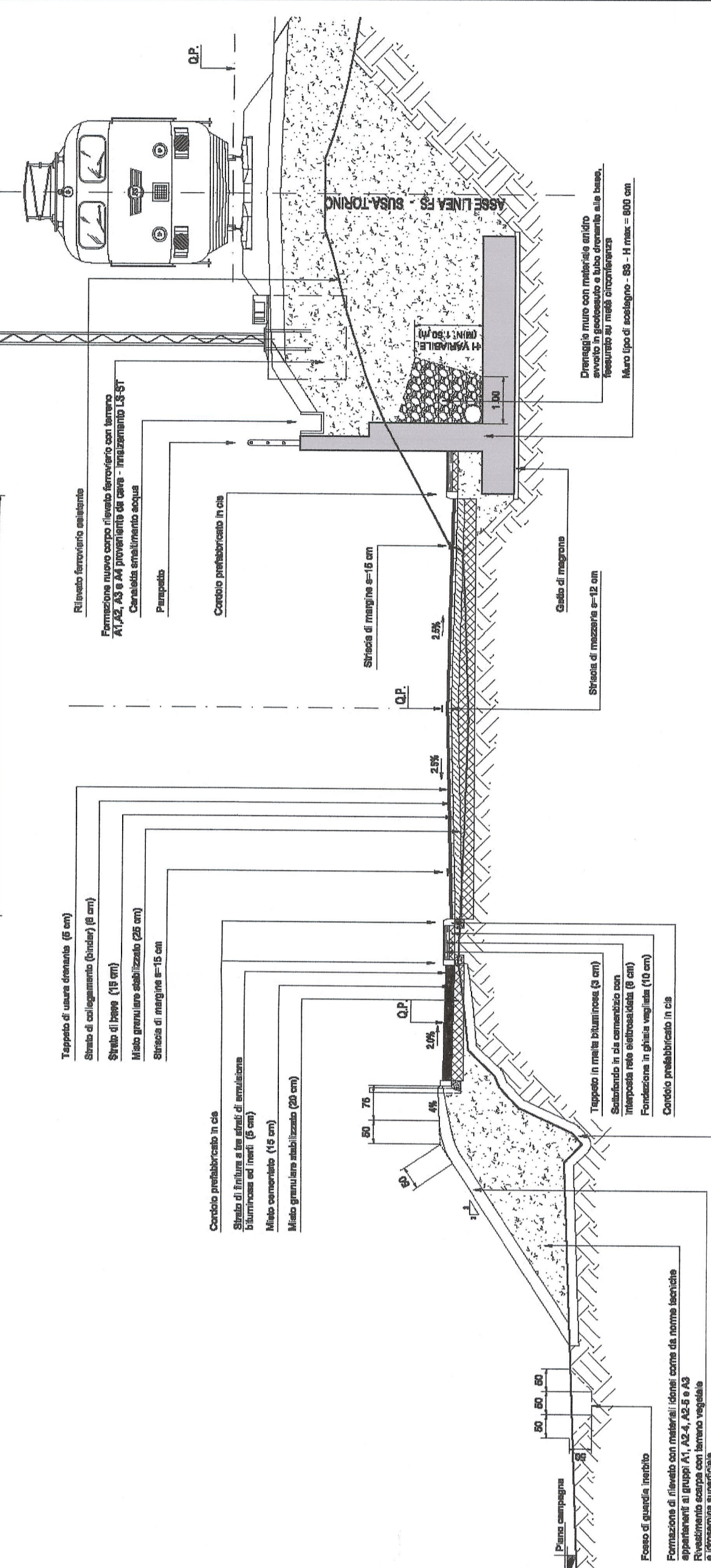
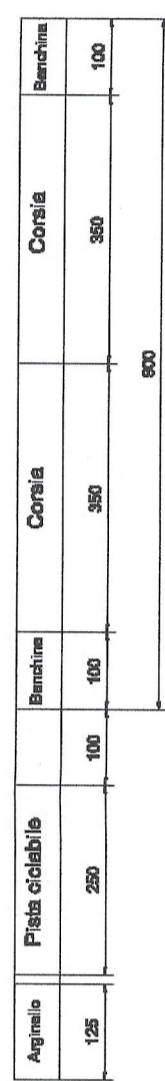
SEZIONE TIPO - Piattaforma stradale TIPO F1
 sottopasso veicolare della NLTL



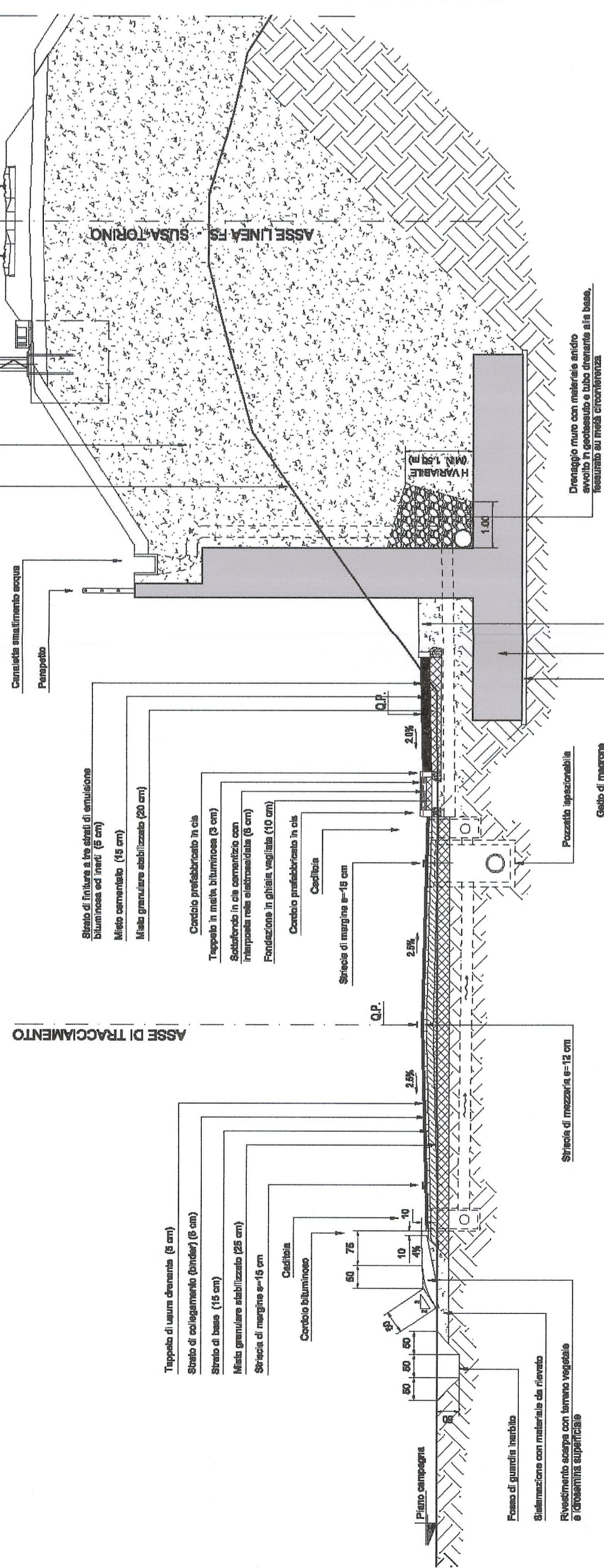
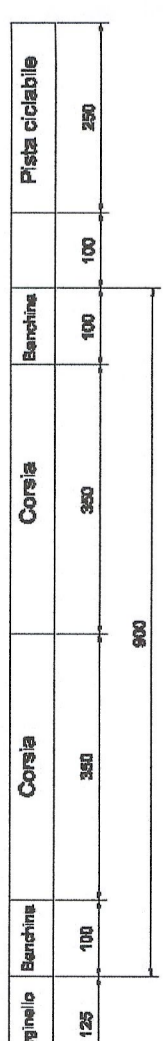
ZONA BANCHINE STAZIONE INTERNAZIONALE DI SUSÀ
 PF - NUOVA LINEA TORINO - LIONE



SEZIONE TIPO - Piattaforma stradale TIPO F1
 ALLARGAMENTO RILEVATO ESISTENTE



SEZIONE TIPO - Piattaforma stradale TIPO F1
 IN ACCOSTAMENTO ALL'INNALZAMENTO DELLA LINEA STORICA SUSÀ-BUSSOLENO



SEZIONE TIPO - Piattaforma stradale TIPO F1
 sottopasso veicolare della NLTL

