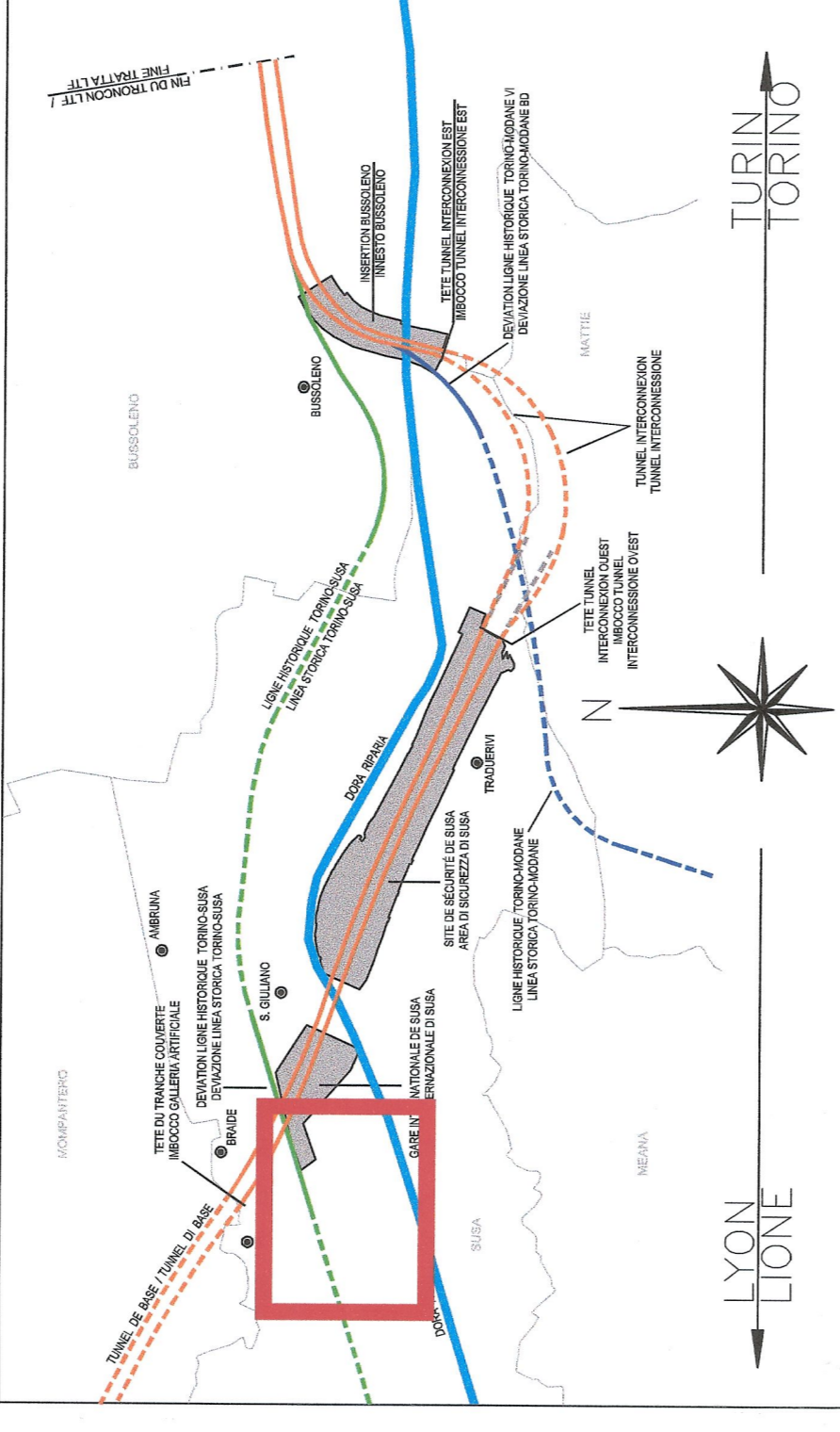


REFERIMENTI / REFERENCES:
 PD2_C3A_MUS_2004_0_PA_NOT-Relazione Tecnico-Illustrativa
 PD2_C3A_MUS_2000_0_PA_PA-Planimetria di progetto

PIANO DI LOCALIZZAZIONE / VUE D'ENSEMBLE



LIASON LYON - TURIN / COLLEGAMENTO TORINO - LIONE
 Parte commune franco-italienne
 Section transfrontalière

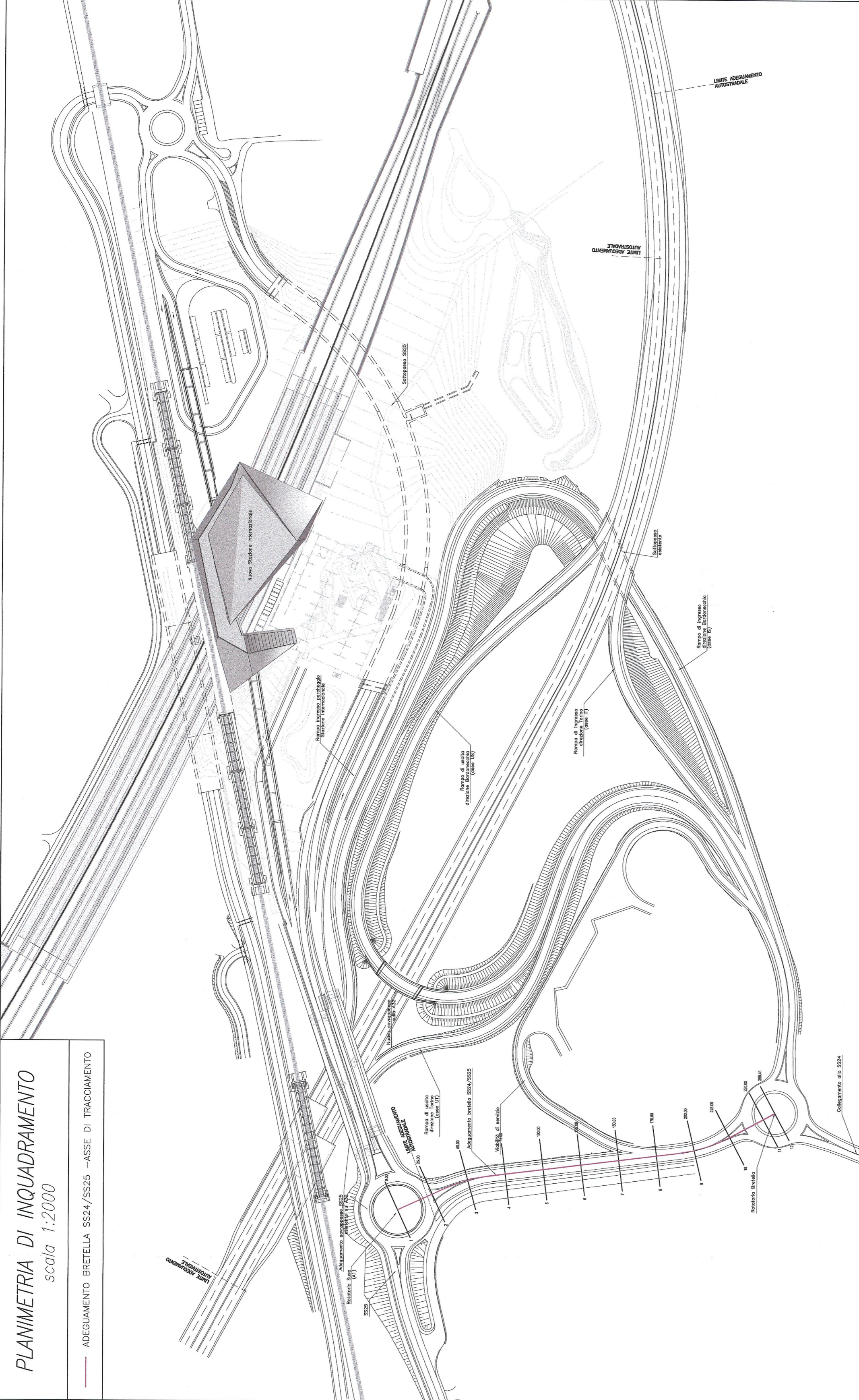
NOUVELLE LIGNE LYON TURIN - NUOVA LINEA TORINO LIONE
 PARTIE COMMUNE FRANCO-ITALIENNE - PARTE COMUNE ITALO-FRANCESE
 REVISIONE DEL PROGETTO DEFINITIVO
 CUP C11J05000030001

VIABILITÀ A32 NORD DORA / VIABILITÀ A32 NORD DORA
 ADAPTATION HARNAIS SS24/SS25 - SUIVI AXIS -
 ADEGUAMENTO BRETELLA SS24/SS25 - ASSE DI TRACCIAMENTO

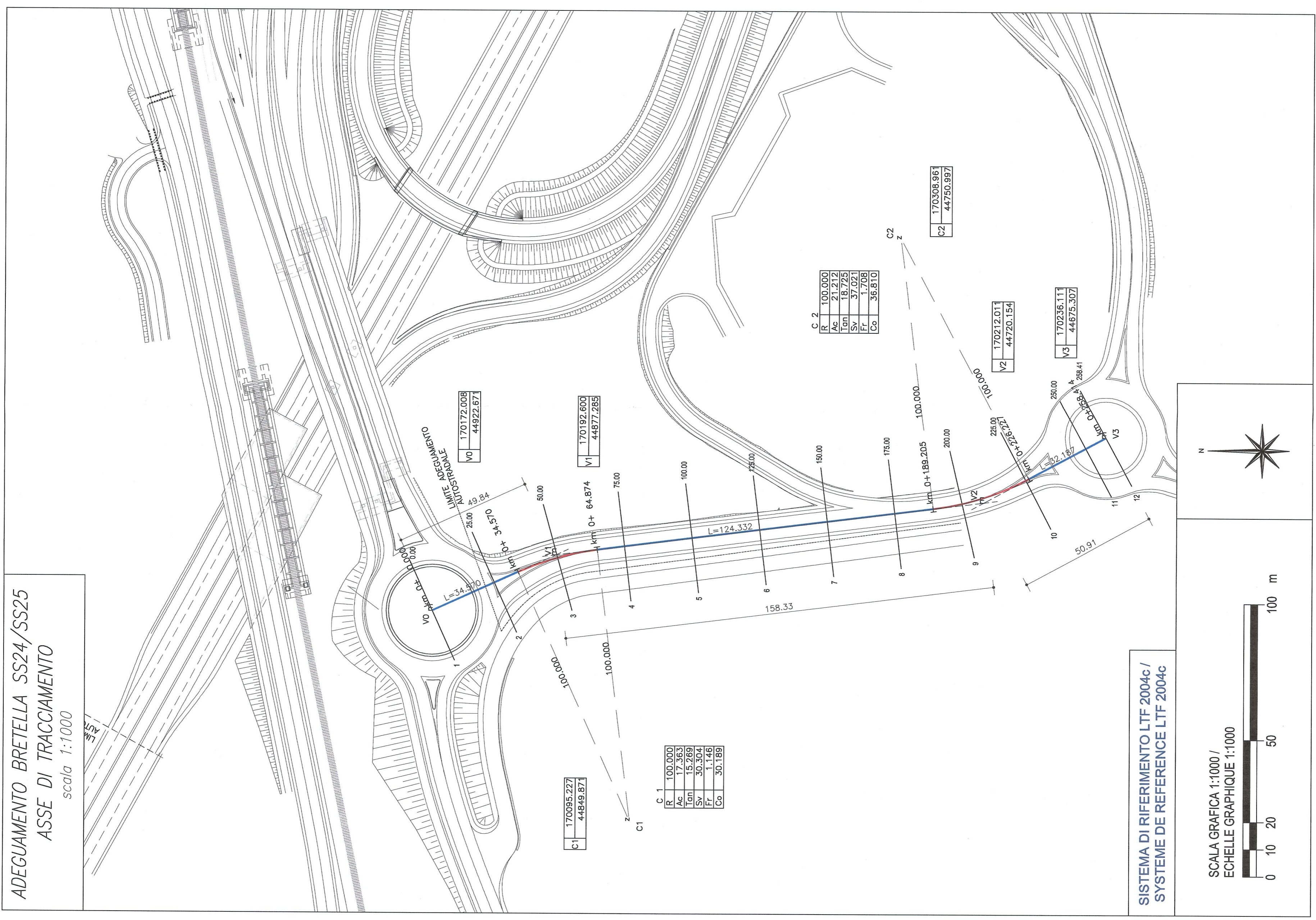
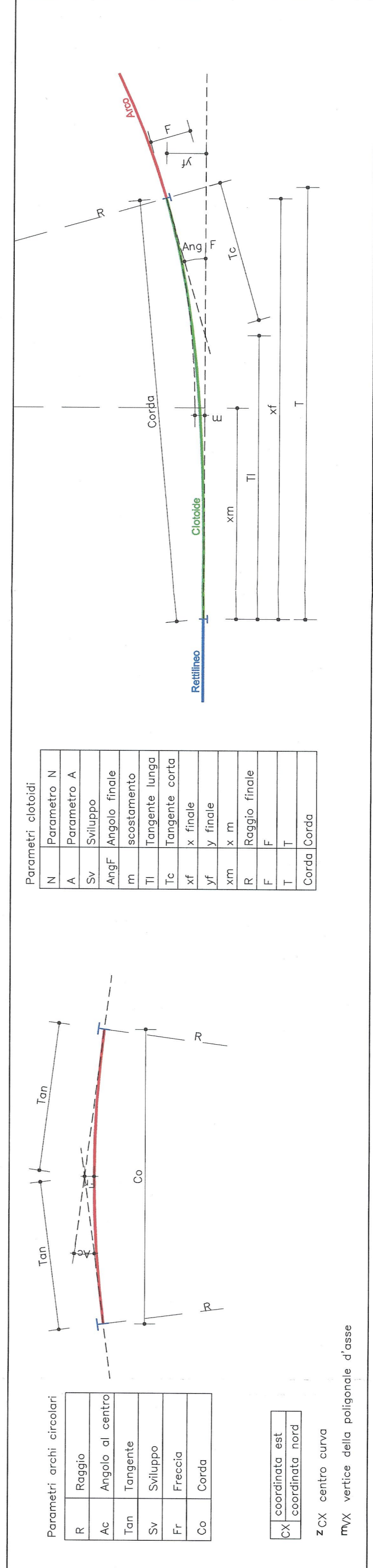
DATA	08/02/2013	MODIFICAZIONE	Primo iter di progetto	Autore	Autore per l'azienda
DATA		MODIFICAZIONE		Autore	Autore per l'azienda
DATA		MODIFICAZIONE		Autore	Autore per l'azienda
DATA		MODIFICAZIONE		Autore	Autore per l'azienda
DATA		MODIFICAZIONE		Autore	Autore per l'azienda
DATA		MODIFICAZIONE		Autore	Autore per l'azienda
DATA		MODIFICAZIONE		Autore	Autore per l'azienda
DATA		MODIFICAZIONE		Autore	Autore per l'azienda
DATA		MODIFICAZIONE		Autore	Autore per l'azienda
DATA		MODIFICAZIONE		Autore	Autore per l'azienda

Code Doc	P	D	2	C	3	A	M	U	S	2	5	0	9	0	P	A	P	L	A
Phase	Phase	Phase	Phase	Phase	Phase	Phase	Phase	Phase	Phase	Phase	Phase	Phase	Phase	Phase	Phase	Phase	Phase	Phase	Phase

LTF sas - 1007 Avenue de la Gare - BP 8081 - F-72008 CHAMBERY CEDEX (France)
 Turin - 1007 Avenue de la Gare - BP 8081 - F-72008 CHAMBERY CEDEX (France)
 RCS CO n° 045438882 - T.A. PR. 04/06/2002
 Propriété LTF. Tous droits réservés - Programmazione LTF. Tutti i diritti riservati



PLANIMETRIA DI INQUADRAMENTO
 scala 1:2000
 ADEGUAMENTO BRETELLA SS24/SS25 -ASSE DI TRACCIAMENTO



ADEGUAMENTO BRETELLA SS24/SS25
 ASSE DI TRACCIAMENTO
 scala 1:1000

SISTEMA DI RIFERIMENTO LTF 2004c /
 SYSTEME DE REFERENCE LTF 2004c
 SCALA GRAFICA 1:1000 /
 ECHELLE GRAPHIQUE 1:1000