



REFERIMENTI / REFERENCES:

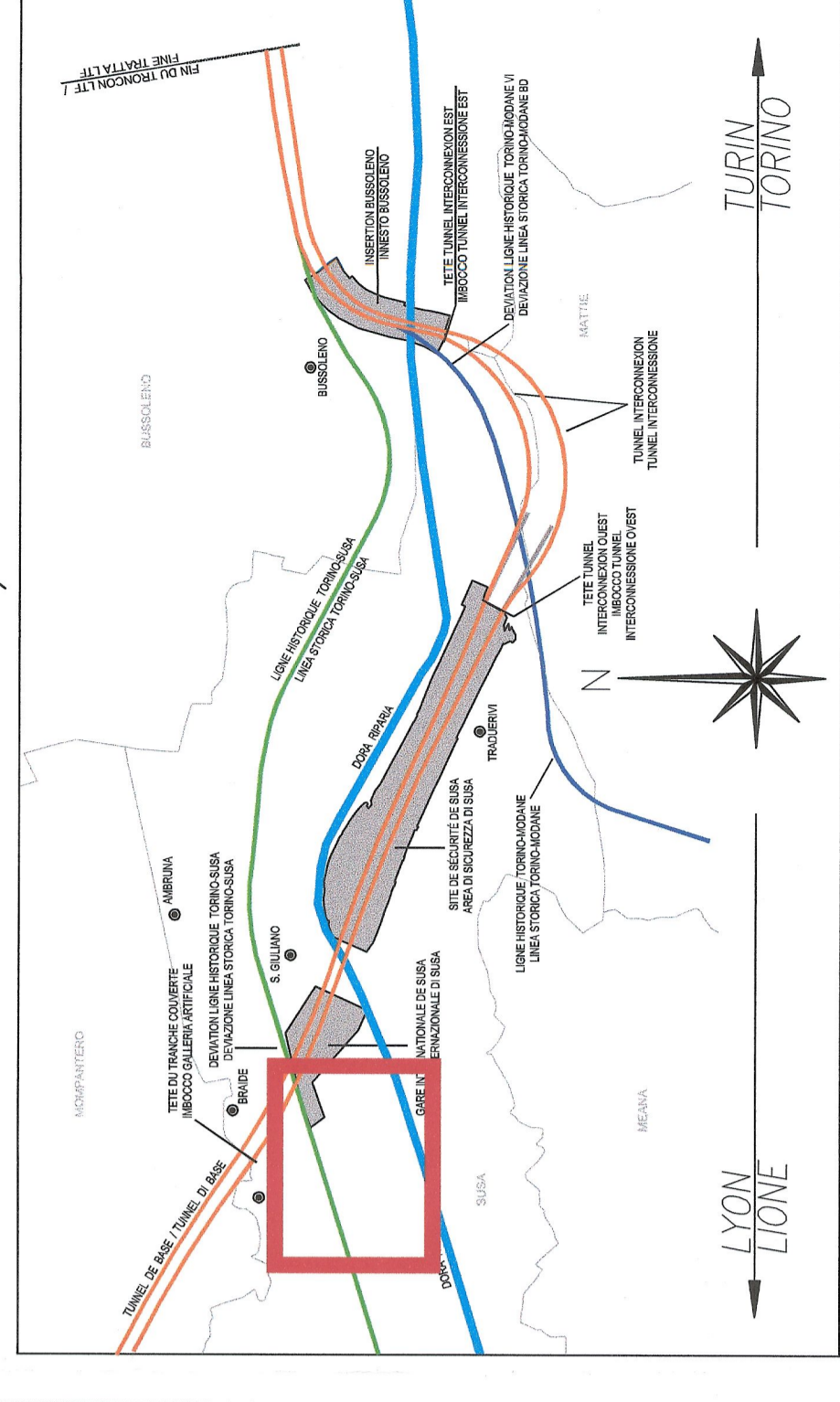
PD2\_C3A\_MUS\_2952\_0\_PA\_MOT-Relazione tecnica di caratterizzazione  
PD2\_C3A\_MUS\_2952\_0\_PA\_P1A-Sezioni tipo e particolari

LEGENDA

 Aree di lavoro con occupazione definitiva

 Aree di lavoro con occupazione temporanea

PIANO DI LOCALIZZAZIONE / VUE D'ENSEMBLE



LIAISON LYON - TURIN / COLLEGAMENTO TORINO - LIONE

Parte comune franco-italiana  
Section transfrontalière

NOUVELLE LIGNE LYON TURIN - NUOVA LINEA TORINO LIONE


PARTIE COMMUNE FRANCO-ITALIENNE - PARTE COMUNE ITALO-FRANCESE

REVISIONE DEL PROGETTO DEFINITIVO  
CUP C11J05000030001

VIABILITA' A32 NORD DORA / VIABILITA' A32 NORD DORA

PLAN DES ZONES DE CONSTRUCTION ET DE ROUTE -  
PLANIMETRIA DELLE AREE DI CANTIERE E VIABILITA'

MOD.	Data / Date	Modificazioni / Modifications	Principale affidatario / Primary contractor	Data per / Date of	Verifica per / Checked by	Autore per / Authorized by
0	09/02/2013			N. COPIE / COPIES LAVORAZIONE / WORKING	N. COPIE / COPIES CANTIERE / SITE	N. COPIE / COPIES LAVORAZIONE / WORKING



Code Doc	Primo / First	Segno / Sign	Espresso / Espresso	Numero / Number	Indice / Index	Stato / State	Tipologia / Type
P D 2 C 3 A M U S 2 9 5 1 0							P A P P L A

INDIRIZZO GIS / ADDRESS GIS: C.A. // // 99 78 33 99 01

EGHELLE SCALA: 1:1000

