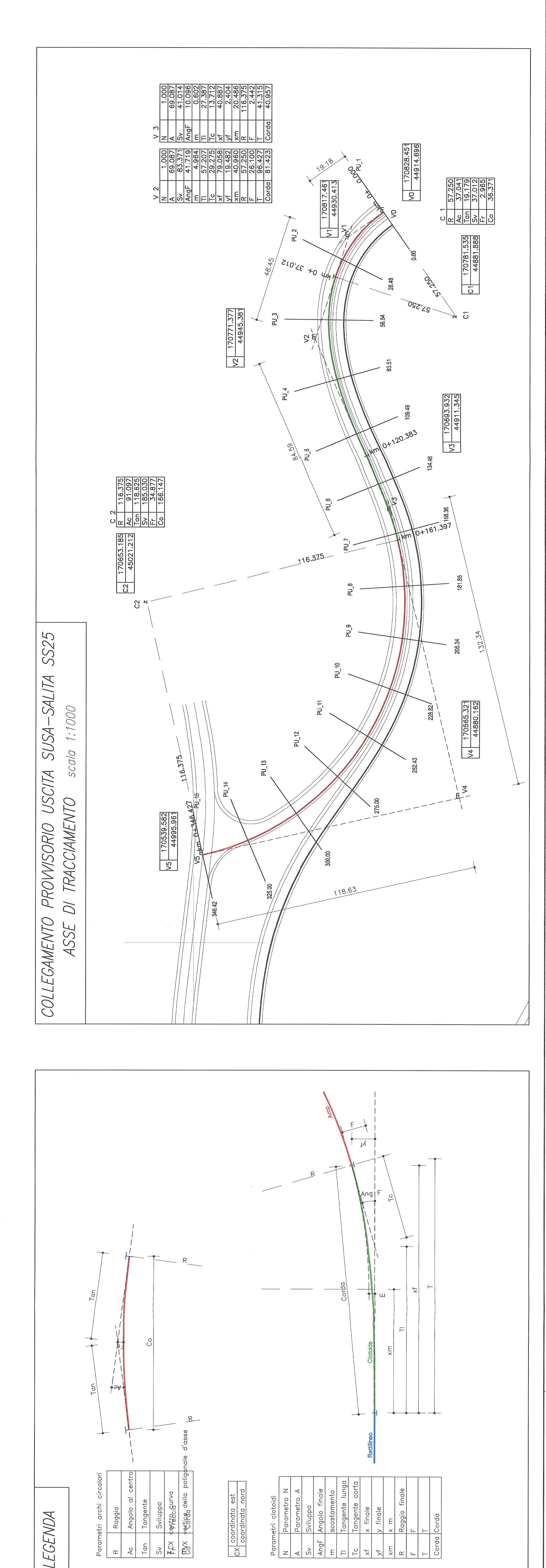
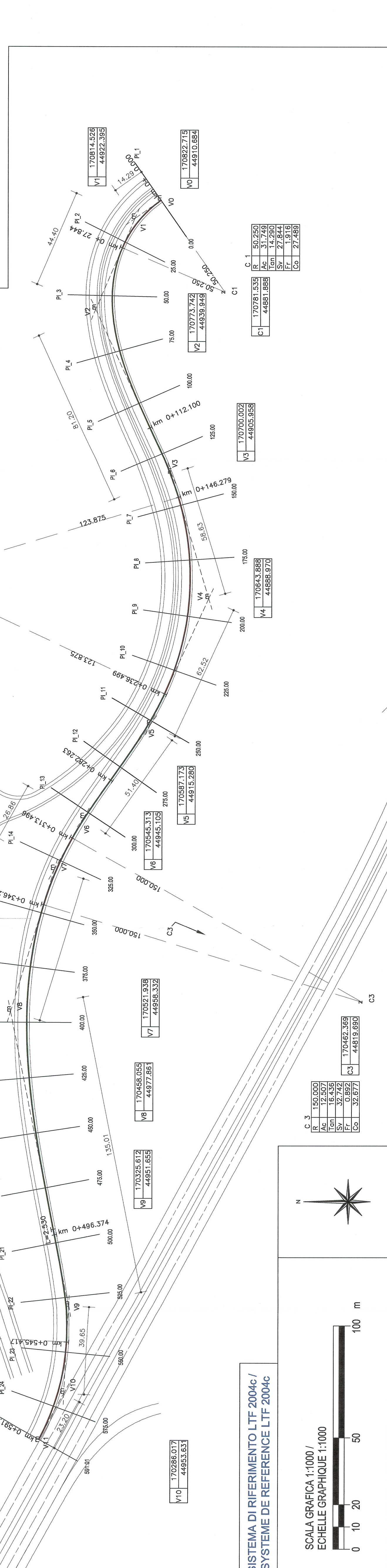
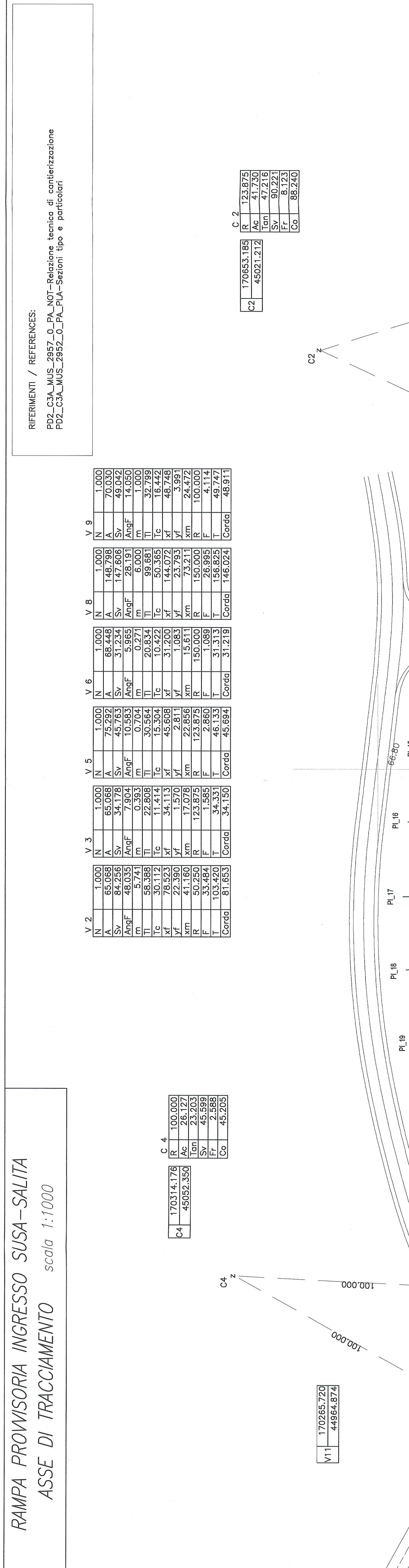
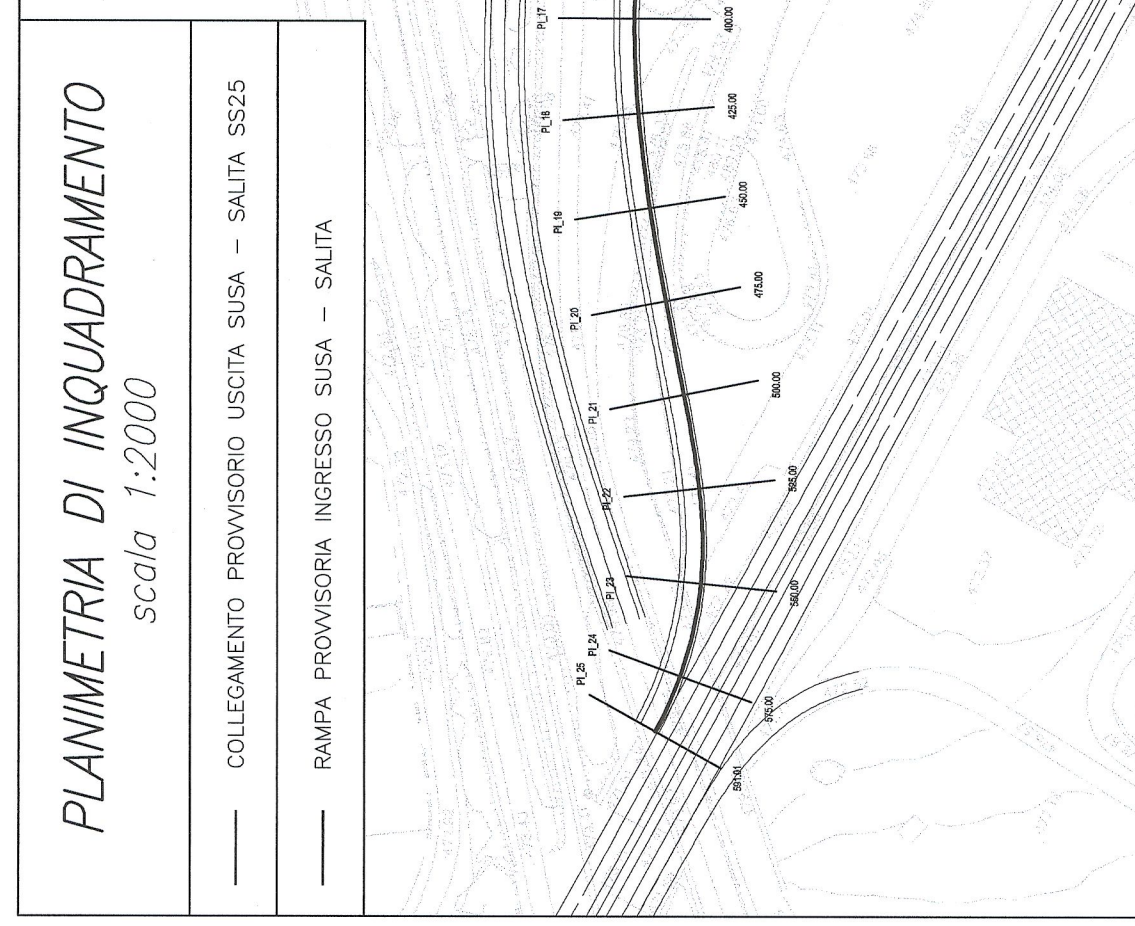
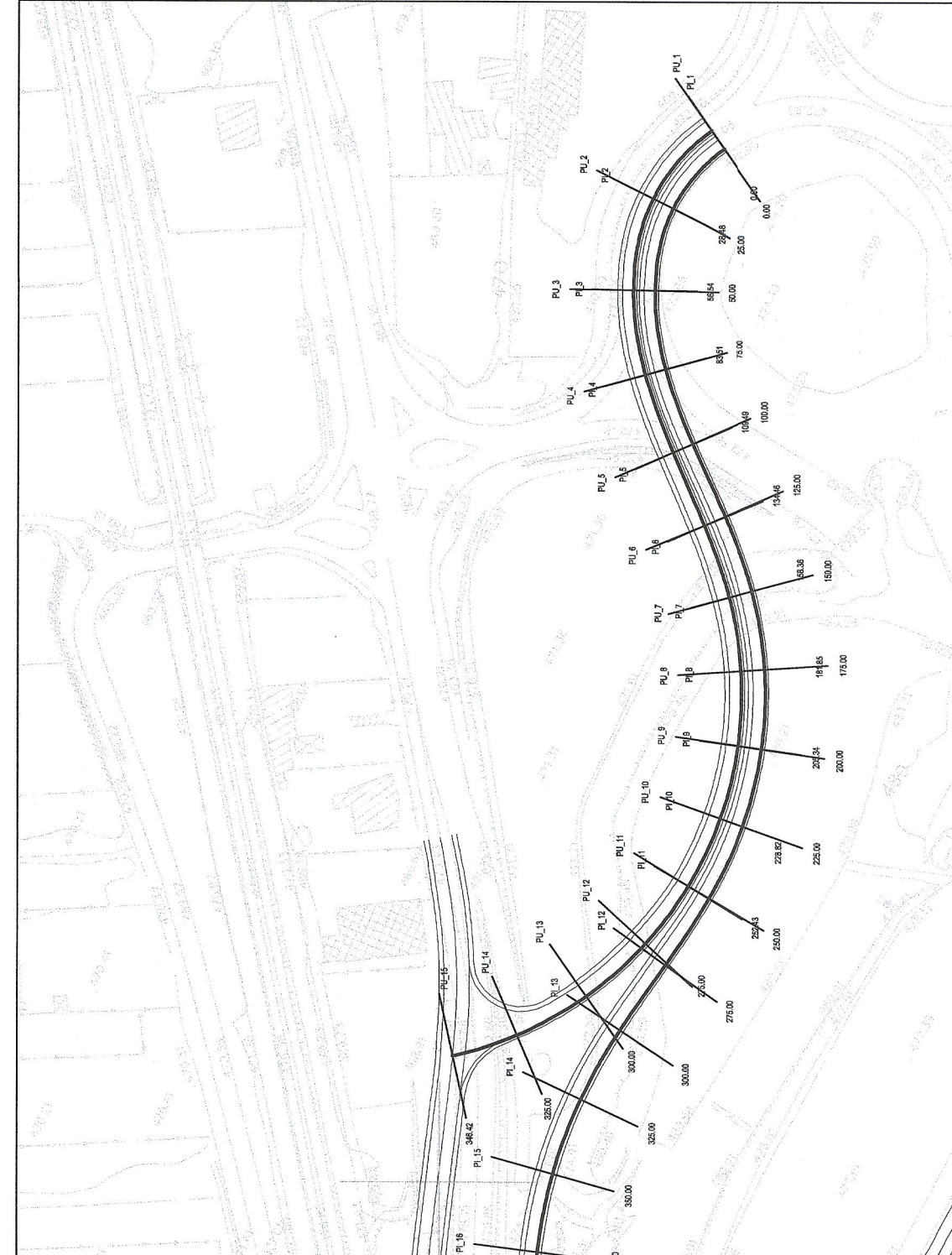
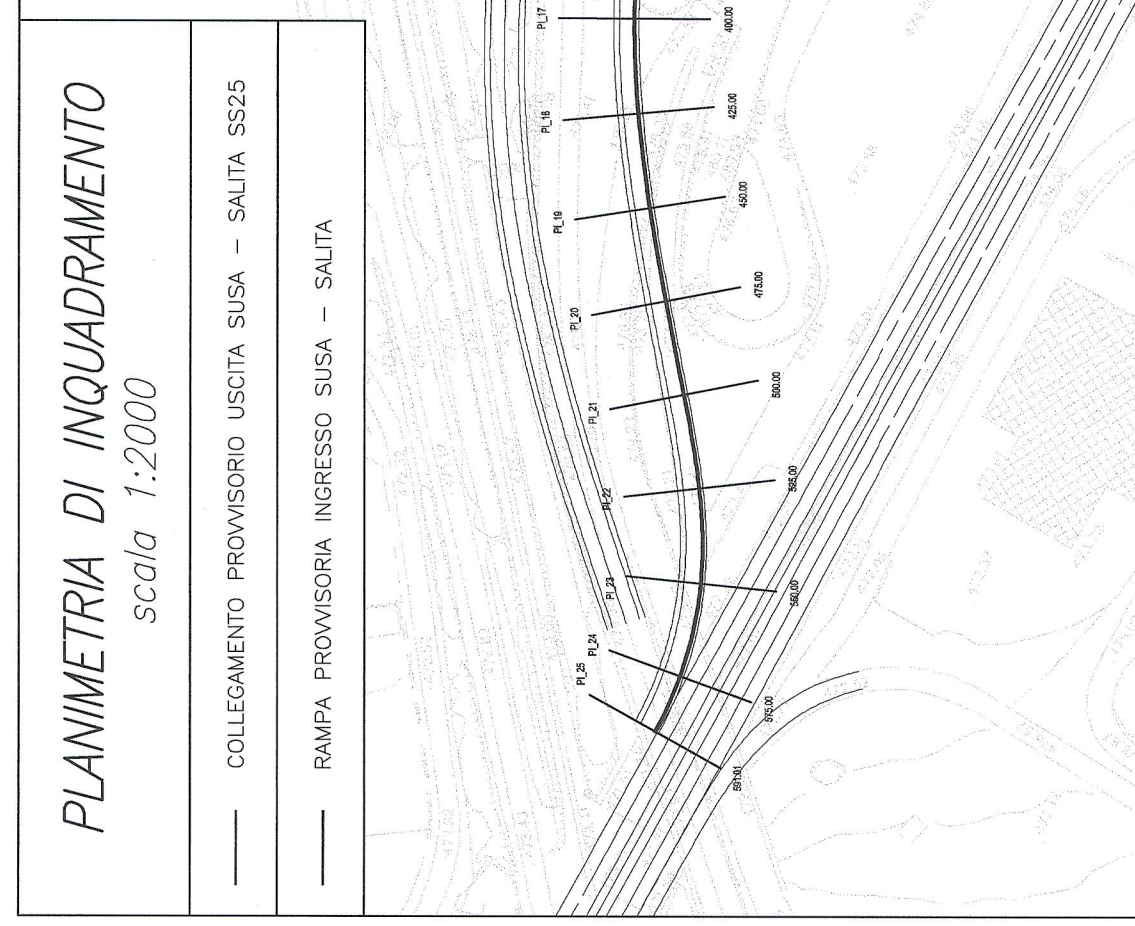


RAMPA PROVVISORIA INGRESSO SUSA-SALITA
ASSE DI TRACCIAMENTO
 scala 1:1000

RIFERIMENTI / REFERENCES:
 P02_C3A_MUS_2957_0_PA_N07-Relazione tecnica di caratterizzazione
 P02_C3A_MUS_2952_0_PA_P1A-Sezioni tipo e particolari

V. 2		V. 3		V. 5		V. 6		V. 9	
N	A	N	A	N	A	N	A	N	A
65.085	75.292	65.085	75.292	65.085	75.292	65.445	145.758	65.445	145.758
81.035	81.035	81.035	81.035	81.035	81.035	81.035	81.035	81.035	81.035
5.741	0.393	5.741	0.393	5.741	0.393	5.741	0.393	5.741	0.393
58.368	22.808	58.368	22.808	58.368	22.808	58.368	22.808	58.368	22.808
76.522	34.113	76.522	34.113	76.522	34.113	76.522	34.113	76.522	34.113
22.390	1.570	22.390	1.570	22.390	1.570	22.390	1.570	22.390	1.570
41.160	17.078	41.160	17.078	41.160	17.078	41.160	17.078	41.160	17.078
33.484	12.855	33.484	12.855	33.484	12.855	33.484	12.855	33.484	12.855
103.420	34.331	103.420	34.331	103.420	34.331	103.420	34.331	103.420	34.331
81.653	341.150	81.653	341.150	81.653	341.150	81.653	341.150	81.653	341.150
Corda 146.024		Corda 146.024		Corda 146.024		Corda 146.024		Corda 146.024	



LIASON LYON - TURIN / COLLEGAMENTO TORINO - LIONE
 Parte commune franco-italienne
 Section transfrontalière

NOUVELLE LIGNE LYON TURIN - NUOVA LINEA TORINO LIONE
 PARTIE COMMUNE FRANCO-ITALIENNE - PARTE COMUNE ITALO-FRANCESE

REVISION DE L'AVANT-PROJET DE REFERENCE - REVISIONE DEL PROGETTO DEFINITIVO
 CUP C11J05000030001

VIABILITE A32 NORD DORA / VIABILITA' A32 NORD DORA
DEVIATION RAMPES - AXE DE TRACCIAMENT
DEVIATIONE RAMPES - ASSE DI TRACCIAMENTO

Numero	Data / Data	Modificazioni / Modifiche	Elaborato per / Elaborato da	Verificato per / Verificato da	Autografo / Autografo
0	08/02/2013	Prime elaborazioni / Prime elaborazioni	N. COCONI (RCC) / N. COCONI (RCC)	N. COCONI (RCC) / N. COCONI (RCC)	(Firma)

Stampa Provinciale: **PROVINCIA DI TORINO**
 Assessorato Provinciale: **Assessorato Provinciale**
 Numero: **170286.451**
 Data: **17/07/2013**

LEGENDA

Parametri archi circolari	Parametri catenali
R Raggio	N Parametro N
Ac Angolo al centro	A Parametro A
Tan Tangente	Sv Sviluppo
Fcx Fittizia curva	m Accostamento
Tan Tangente lunga	Tc Tangente lunga
Tan Tangente corta	xf x finale
xm x media	ym y finale
R Raggio finale	F F
F F	T T
T T	Corda Corda