VIADOTTO EST		VIADUC EST	
INCIDENZA ARMATURE		RATIO ARMATURES	
SPALLA C0	120 Kg /m3	CULEE C0	120 Kg /m3
PILA P1	110 Kg /m3	PILE P1	110 Kg /m3
PILA P2	110 Kg /m3	PILE P2	110 Kg /m3
PILA P3	110 Kg /m3	PILE P3	110 Kg /m3
PILA P4	110 Kg /m3	PILE P4	110 Kg /m3
MURI BLOCCO 6	150 Kg /m3	MURS PLOT 6	150 Kg /m3
MURI BLOCCO 5	150 Kg /m3	MURS PLOT 5	150 Kg /m3
MURI BLOCCO 4	150 Kg /m3	MURS PLOT 4	150 Kg /m3
IMPALCATO	80 Kg /m3 ader. migliorata	TABLIER	80 Kg /m3 barres HA
	32 Kg /m3 precompressione		32 Kg /m3 de précontrainte

Materiali di riporto: Materiali diam. 0/150 non sensibile all'acqua

Matériaux de remblais : Matériau 0/150 insensible à l'eau

COUPE LONGITUDINALE DANS L'AXE DU VIADUC EST - Ech : 1/100
SEZIONE LONGITUDINALE ALL'ASSE DEL VIADOTTO EST - sc : 1/100

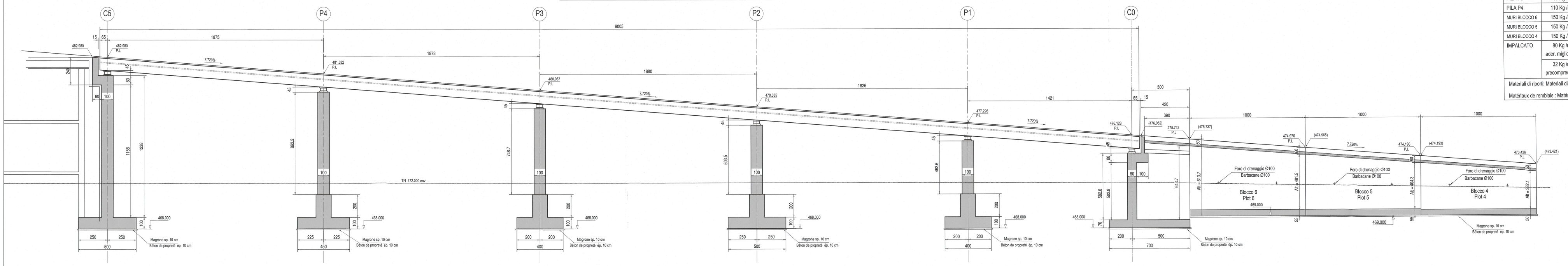

VUE EN PLAN VIADUC EST - Ech: 1/100
VISTA IN PIANTA DEL VIADOTTO EST - sc: 1/100

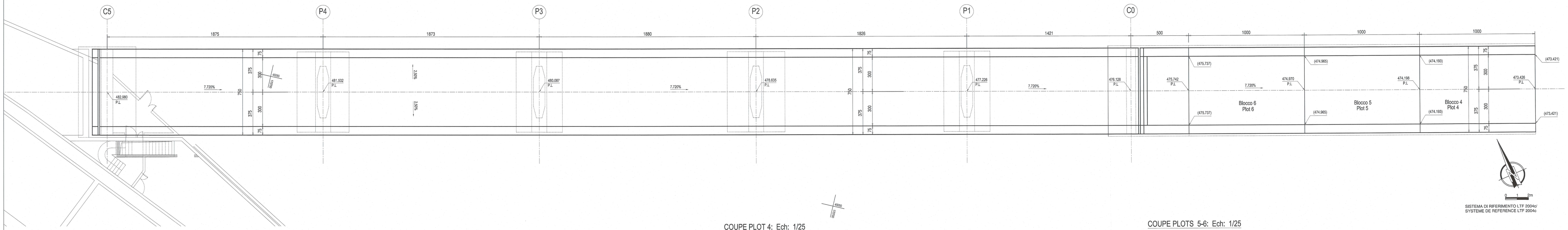

SISTEMA DI RIFERIMENTO LTF 2004c/
SYSTEME DE REFERENCE LTF 2004c

COUPE TRANSVERSALE DROITE - éch:1/20
SEZIONE TRASVERSALE DESTRA - sc: 1/20

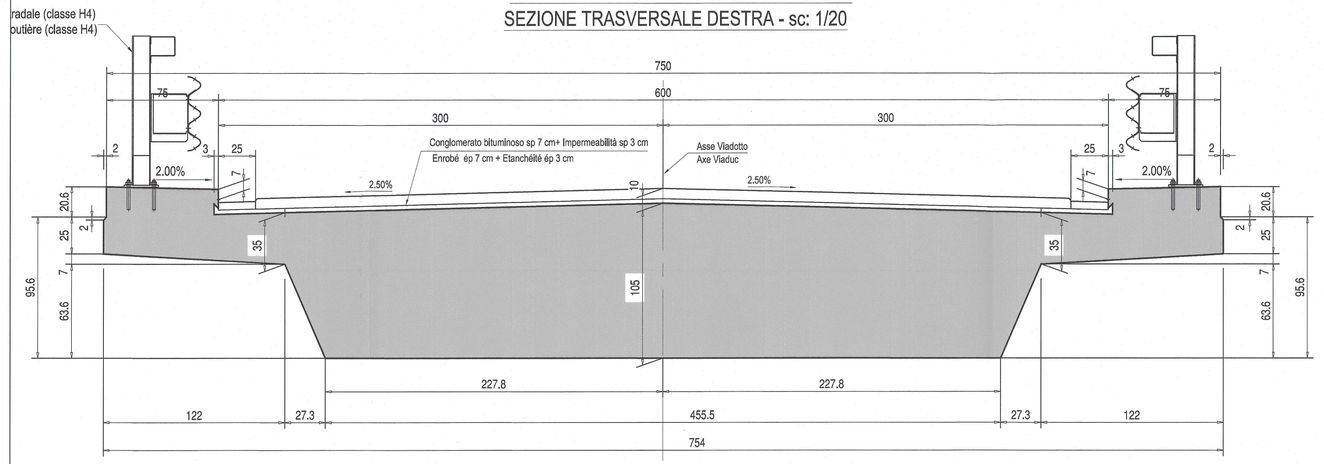

COUPE PLOT 4: Ech: 1/25
Sezione Blocco 4: sc: 1/25

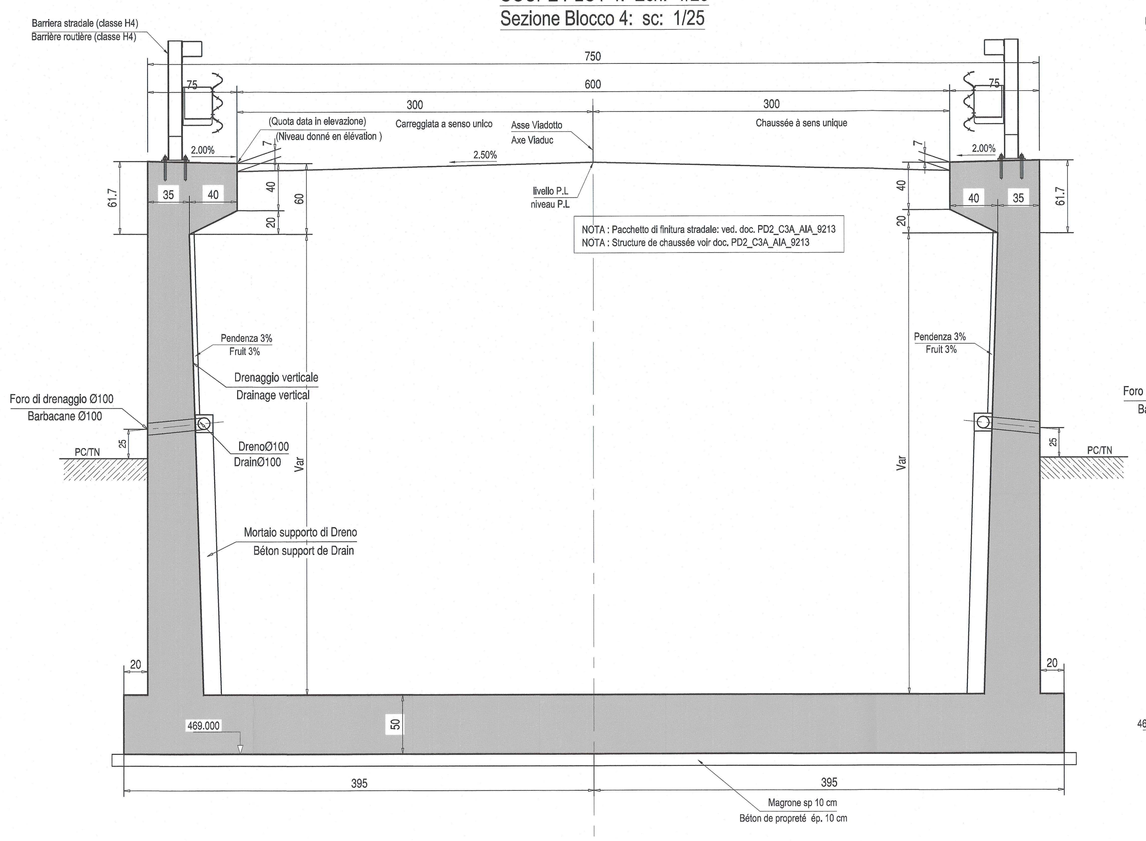

COUPE PLOTS 5-6: Ech: 1/25
Sezione Blocchi 5-6: sc: 1/25

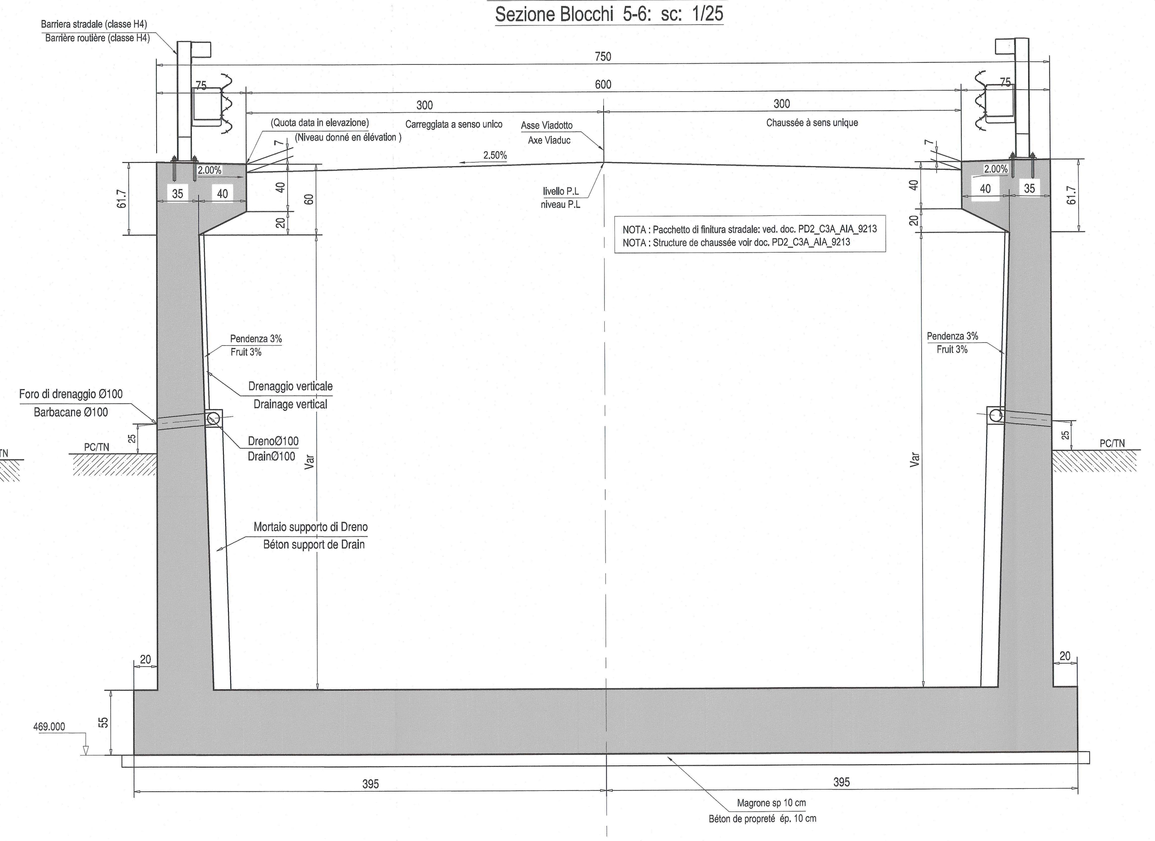

Caratteristiche dei materiali / Caractéristiques des matériaux

Caratteristiche calcestruzzo

Cf. Normativa UNI 206-1:2006
Classe di resistenza : C25/30
Classe d'esposizione: Fondazioni: XC2
Impalcato: XF4/XD3
Altre strutture: XF2
Classe strutturale: S6
Copriferro minimo: Fondazioni: 35 mm
Impalcato: 60 mm
Altre strutture: 50 mm

Caratéristiques des bétons

Cf. Normativa UNI 206-1:2006
Classe de résistance : C25/30
Classe d'exposition : Fondations: XC2
Viaduc: XF4/XD3
Autres structures: XF2
Classe structurelle : S6
Enrobage minimal : Fondations : 35 mm
Viaduc : 60mm
Autres structures: 50mm

Caratteristiche degli acciai per armature

Cf. NTC 2008 : tipo B450C

Caractéristiques des aciers de béton armé

Cf. NTC 2008 : tipo B450C

Documenti associati a questa pianta / Documents associés à ce plan

PD2_C3A_AIA_5001_RELAZIONE CALCOLO STRUTTURE
PD2_C3A_AIA_5003_RELAZIONE GEOTECNICA
PD2_C3A_AIA_5100_FONDAZIONE DELLA STAZIONE
PD2_C3A_AIA_5101_PIANTE E SEZIONI DELLE BANCHINE SOTTO STAZIONE
PD2_C3A_AIA_5102_PIANTE E SEZIONI DEI MURI ACUSTICI E DELLE BANCHINE A NORD DELLA VIA MONTELLO
PD2_C3A_AIA_5105_PIANTE E SEZIONI DEI MURI ACUSTICI E DELLE BANCHINE A SUD DELLA STAZIONE
PD2_C3A_AIA_5111_STRUTTURE IN ELEVAZIONE DEL PIANO B2
PD2_C3A_AIA_5121_STRUTTURE IN ELEVAZIONE DEL PIANO B1
PD2_C3A_AIA_5190_SEZIONI
PD2_C3A_AIA_5200_FONDAZIONI PARCHEGGIO
PD2_C3A_AIA_5210_STRUTTURE ELEVAZIONE B2
PD2_C3A_AIA_5211_FONDAZIONI OPERE ANNESSE
PD2_C3A_AIA_5220_STRUTTURE ELEVAZIONE B1
PD2_C3A_AIA_5221_STRUTTURE ÉLEVAZIONE OPERE ANNESSE
PD2_C3A_AIA_5310_VIADOTTO EST
PD2_C3A_AIA_5311_VIADOTTO OVEST
PD2_C3A_AIA_5390_VIADOTTO EST DETTAGLI
PD2_C3A_AIA_5391_VIADOTTO OVEST DETTAGLI

LIAISON LYON - TURIN / COLLEGAMENTO TORINO - LIONE

Partie commune franco-italienne
Section transfrontalière

Parte comune italo-francese
Sezione transfrontaliera

NOUVELLE LIGNE LYON TURIN - NUOVA LINEA TORINO LIONE
PARTIE COMMUNE FRANCO-ITALIENNE -PARTE COMUNE ITALO-FRANCESE

REVISION DE L'AVANT-PROJET DE REFERENCE - REVISIONE DEL PROGETTO DEFINITIVO
CUP C11J05000030001

GARE DE SUSE - STAZIONE DI SUSA

PLANS, COUPES ET ELEVATIONS GENERAUX DU VIADUC EST -
PIANTE, SEZIONI E ELEVAZIONI GENERALI DEL VIADOTTO EST

Indice	Data / Date	Modifica/Modifiche	Redatto per / Controllo da	Validato per / Controllo da	Autorizzato / Autorisé da
0	07-11-2012	Première diffusion / Prima diffusione	JM Grégron	Y Humbert	C. Bougeard
A	07-12-2012	Mise à jour générale / Aggiornamento generale	JM Grégron	Y Humbert	C. Bougeard
B	07-01-2013	Mise à jour générale / Aggiornamento generale	JM Grégron	D EON	C. Bougeard
C	31-01-2013	Mise à jour générale / Aggiornamento generale	JM Grégron	D EON	C. Bougeard
		AIA Ingénierie			KEINGÔ KUMA Mandataire du groupement / Capofila di Consorzio KUMA & ASSOCIATES EUROPE Chef de mandataire / Capofila di Consorzio mandatario 9/12/09

Code Doc	P	D	2	C	3	A	A	I	A	5	3	1	0	C	A	P	P	L	A
	Phase / Fase		Type doc / Tipo		Domaine / Dominio					Numero				Indice	Genre / Tipo			Type / Tipo	

INDIRIZZO GEO / ADRESSE GEO	C3A	//	//	55	40	30	30	10

ECHELLE / SCALA: variable

LYON TURIN FERROVIARE

LTF sas - 1261 Avenue de la Boîtaz BP 80631 - F-73006 CHAMBERY CEDEX (France)
Tel. +33 (0)4 79 68 51 00 - Fax +33 (0)4 79 68 51 09
R.C.S Chambery 429 506 852 - TVA : FR 06429506852
Propriété LTF Tous droits réservés - Proprietà LTF Tutti i diritti riservati

Questo disegno non può essere riprodotto o comunicato senza il nostro consenso
Ce dessin ne peut pas être reproduit ou communiqué sans notre consentement