

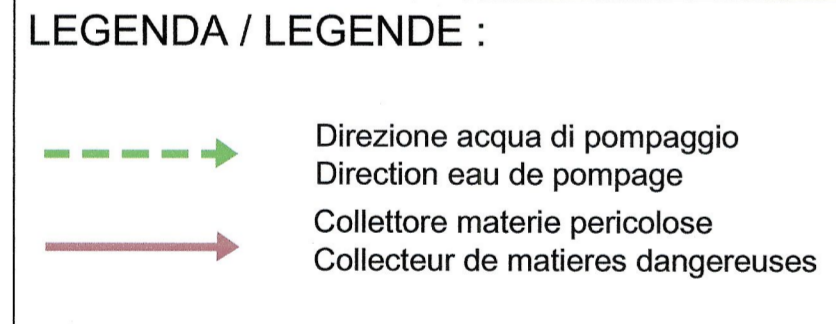
PIANTA  
Scala : 1/1.000  
VUE EN PLAN  
Echelle : 1/1.000

POZZETTI SIFFONATI OGNI 48 m  
CON CHIUSINI IN GHISA CL. D400  
REGARD SIPHOIDE TOUS LES 48 m  
AVEC COUVERCLE EN FONTE CL. D400

COLLETORE MATERIE PERICOLOSE  
IN PEHD Ø500  
COLLECTEUR DE MATIERES DANGEREUSES  
EN PEHD Ø500

CAMERA DI MANUTENZIONE DEI TUBI DI DRENAGGIO OGNI 48 m  
CHAMBRE DE MAINTENANCE DES TUBES DE DRAINAGE TOUS LES 48 m

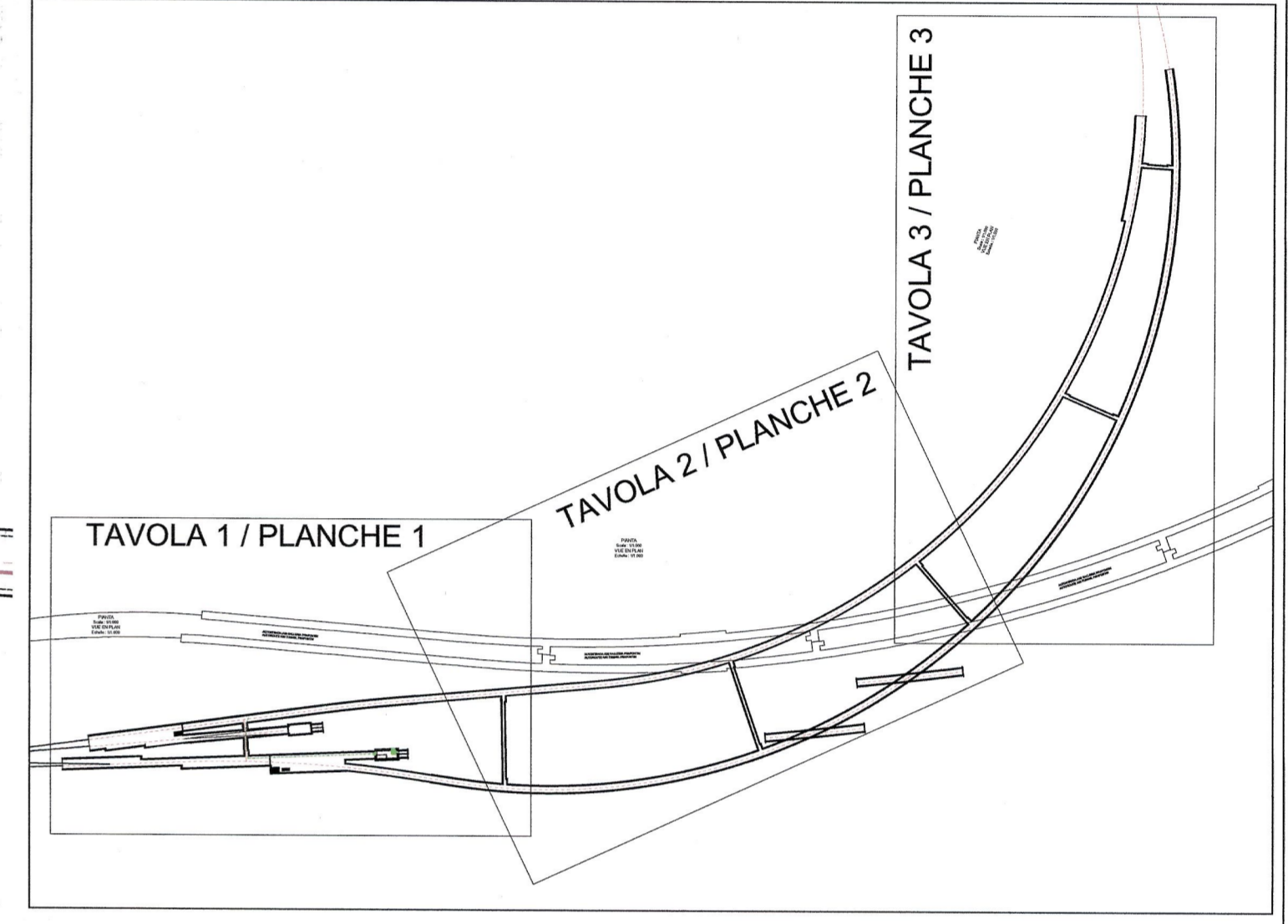
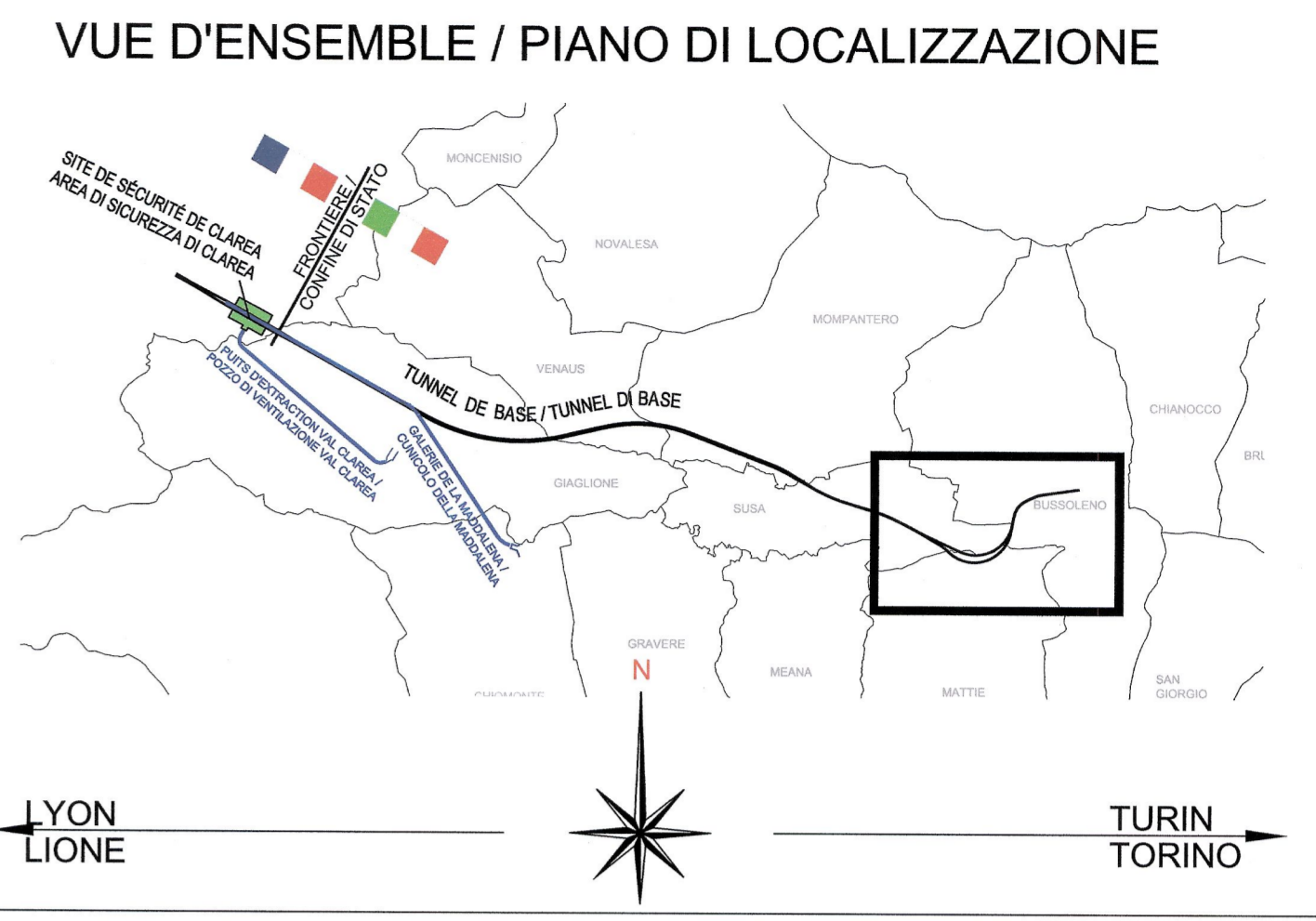
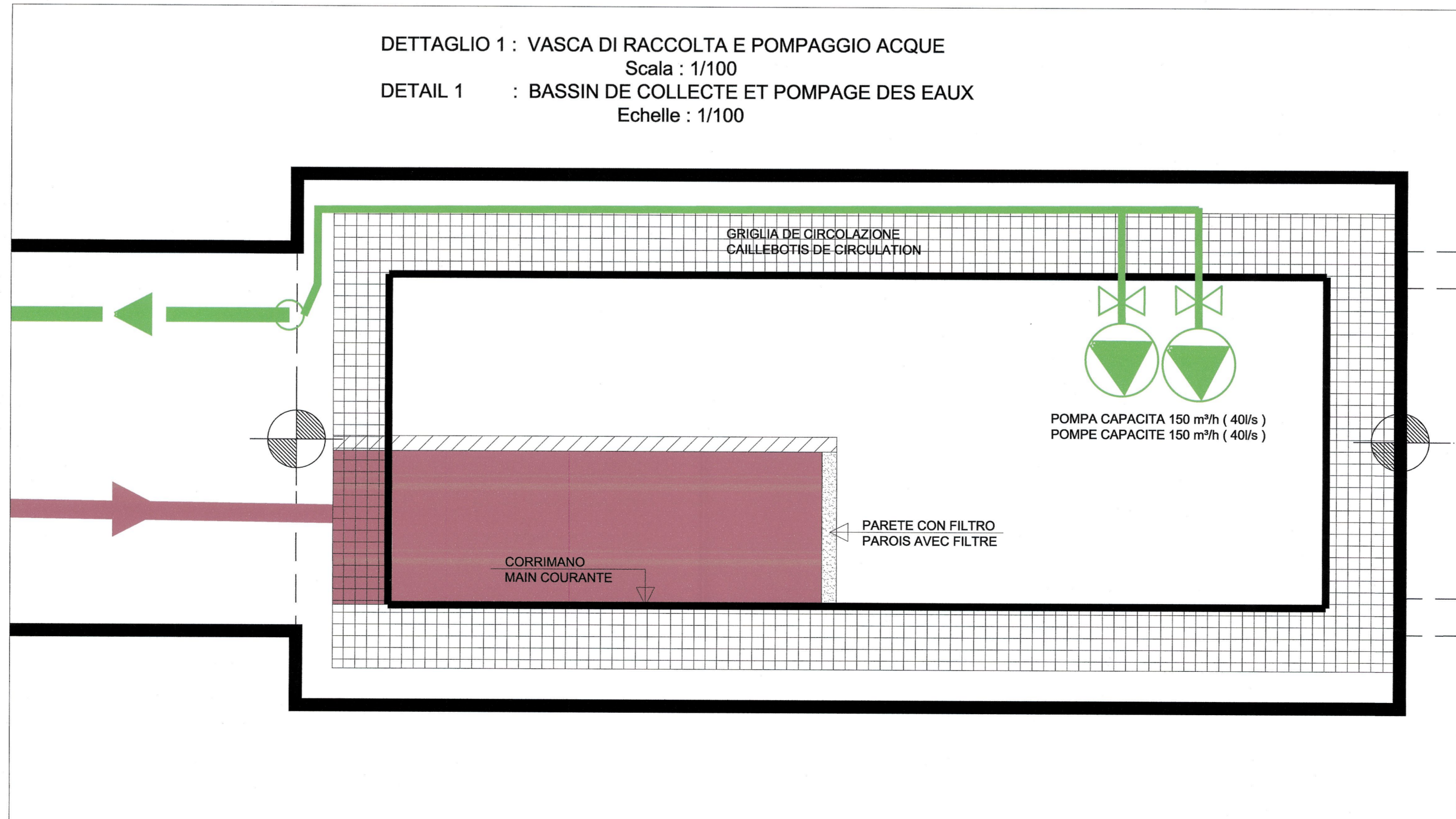
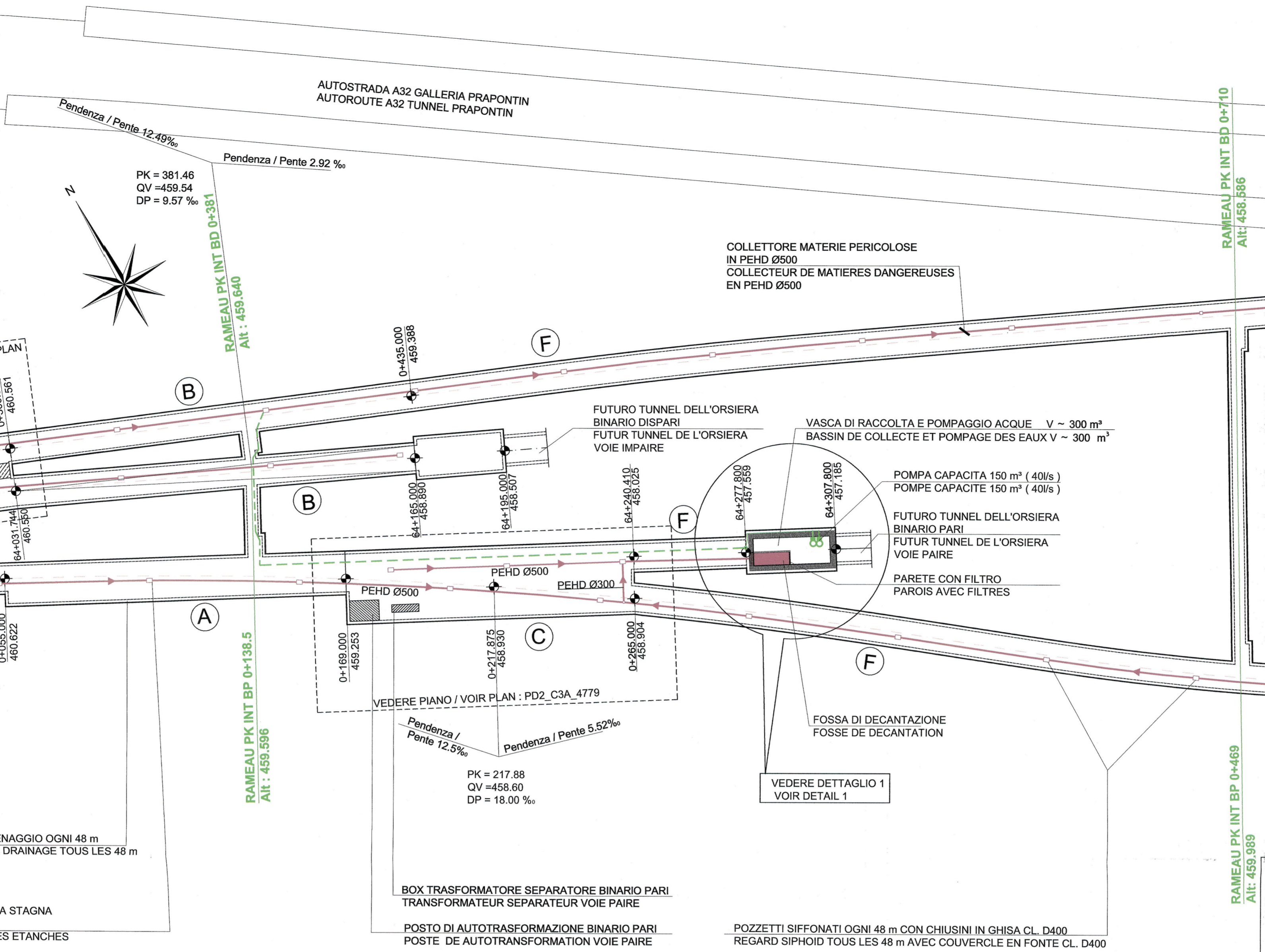
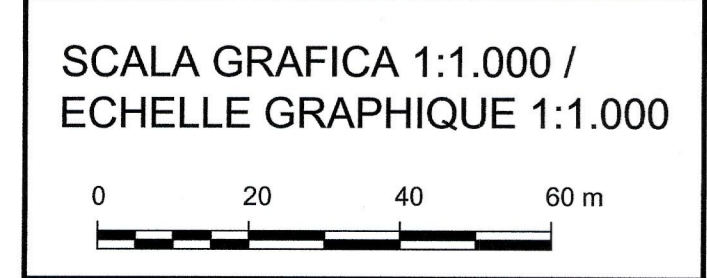
POZZETTI OGNI 48 m CON CHIUSINI A TENUTA STAGNA  
IN GHISA CLASSE D400 LUCE Ø 600  
REGARDS TOUS LES 48 m AVEC COUVERCLES ETANCHES  
EN FONTE CLASSE D400 OUVERTURE Ø 600



ELABORATI DI RIFERIMENTO / DOCUMENTS DE REFERENCE :

-RELAZIONE TECNICA / RAPPORT TECHNIQUE : PD2-C3A-TS3-4770

SISTEMA DI COORDINATE:  
SYSTEME DE COORDONNEES: LTF 2004C



**LIAISON LYON - TURIN / COLLEGAMENTO TORINO - LIONE**

Partie commune franco-italienne / Section transfrontalière

Parte comune italo-francese / Sezione transfrontaliera

NOUVELLE LIGNE LYON TURIN - NUOVA LINEA TORINO LIONE  
PARTIE COMMUNE FRANCO-ITALIENNE - PARTE COMUNE ITALO-FRANCESE

REVISION DE L'AVANT-PROJET DE REFERENCE - REVISIONE DEL PROGETTO DEFINITIVO  
CUP C11J05000030001

GENIE CIVIL / OPERE CIVILI

TUNNELS D'INTERCONNEXION SUSA-BUSSOLENO -  
TUNNEL DI INTERCONNESSIONE SUSA-BUSSOLENO  
GENERALITES - ELABORATI GENERALI  
EQUIPEMENTS DE DRAINAGE - IMPIANTI CIVILI-DRENAGGI

VUE EN PLAN GENERALE - FLUX DES EAUX DE DRAINAGE COTE SUSA - PLANCHE 1/3  
PLANIMETRIA GENERALE - FLUSSI ACQUE DI DRENAGGIOLATO SUSA - TAVOLA 1/3

Index	Date / Data	Modifications / Modifiche	Elab / Conçu de	Vérifié / Contrôlé de	Autorisé par / Autorizzato da
0	09/11/2012	Première diffusion / Prima emissione	A. MIGNINI (AMB) D. FLOREANI (AMB)	M. RUSSO C. OGNIENNE	L. CHANTRON M. PANTALEO
A	08/02/2013	Révision suite aux commentaires LTF / Revisioni a seguito commenti LTF	A. MIGNINI (AMB) D. FLOREANI (AMB)	M. RUSSO C. OGNIENNE	L. CHANTRON M. PANTALEO

Code Doc: P D 2 C 3 A T S 3 4 7 7 5 A A P P L A

Phase / Fase: Sigle étude / Sigla Emetteur / Emittente Numero Indice Statut / Stato Type / Tipo

INDRIZZO GED /  
INDirizzo GED: C3A // // 65 00 40 30 01

ECHELLE /  
Scala: 1:1000 / 1:100