

# LIATION LYON - TURIN / COLLEGAMENTO TORINO - LIONE

Partie commune franco-italienne  
Section transfrontalière

Parte comune italo-francese  
Sezione transfrontaliera

## NOUVELLE LIGNE LYON TURIN - NUOVA LINEA TORINO LIONE PARTIE COMMUNE FRANCO - ITALIENNE - PARTE COMUNE ITALO - FRANCESE

REVISION DE L'AVANT PROJET DE REFERENCE - REVISIONE DEL PROGETTO DEFINITIVO  
CUP J11J05000030001

OTTEMPERANZA ALLE PRESCRIZIONI DELLA DELIBERA CIPE 57/2011


*Prescrizione n. 196*  
*Infopoint Caserma Clemente Henry - Susa*

### PROGETTO DEFINITIVO Architettonico

#### FASE 1 - Fase Infopoint: Abaco dei serramenti

Indice	Data	Modifiche	Concepito da	Controllato da	Validato da
0	Dicembre 2012	Emissione	Massimo Rigat	Lorenzo Morra	Adriano Venturini
A	Febbraio 2013	Emissione allo stato AP	Massimo Rigat	Lorenzo Morra	Adriano Venturini
B	Marzo 2013	Emissione Fase 1 - AP	Massimo Rigat	Lorenzo Morra	Adriano Venturini

Doc. In...  
APPLA  
107



N°	P	D	2	H	E	N	G	I	A	0	2	1	5	B	A	P	P	L	A
Doc	Fase			Sigla			Emittente			Numero			Indice	Stato		Tipo			

INDIRIZZO GED / ADRESSE GED	MS6	\\	\\	01	97	02	30	14
-----------------------------	-----	----	----	----	----	----	----	----

SCALA
1:50



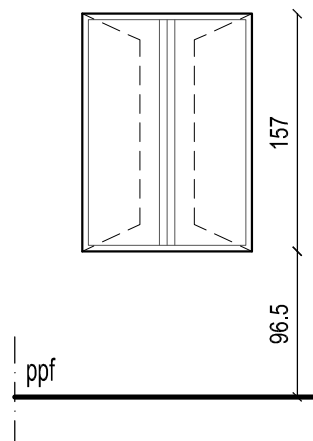
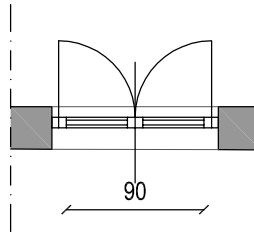
LTF sas - 1091 Avenue de la Boisse F-73026 CHAMBERY CEDEX (France)  
Tél.: +33 (0) 4.79.68.56.72 - Fax: +33 (0) 4.79.68.56.83  
RCS Chambéry 439 556 952 - TVA FR 03439556952  
Propriété LTF Tous droits réservés - Proprietà LTF Tutti i diritti riservati

Ce projet est cofinancé par l'Union européenne (DG-TREN)



Questo progetto è cofinanziato dall'Unione europea (TEN-T)

	TIPO	QUANTITA'
<b>SERRAMENTI ESTERNO</b>	<b>F.4</b>	<b>3</b>



DESCRIZIONE: Finestra spazio espositivo Foresteria

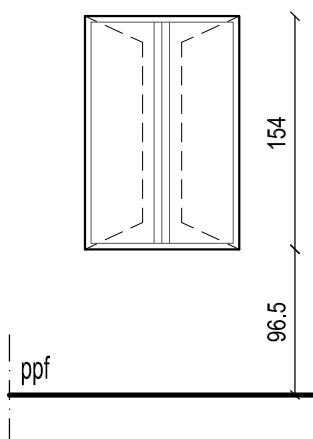
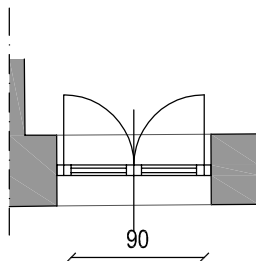
MATERIALE: Telaio e contro telaio in ferro zincato a taglio termico verniciato colore testa di moro

APERTURA: Doppia anta verso l'interno

SPECCHIATURE: Vetro camera a prestazione energetica. Spessore 66.1 - 12 con argon 90% - 4.

NOTE: Tutte le misure saranno da verificare in fase costruttiva

	TIPO	QUANTITA'
<b>SERRAMENTI ESTERNO</b>	<b>F.5</b>	<b>1</b>



DESCRIZIONE: Finestra L.T. Foresteria

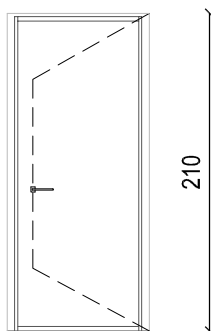
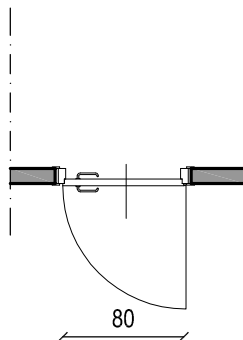
MATERIALE: Telaio e contro telaio in ferro zincato a taglio termico verniciato colore testa di moro

APERTURA: Doppia anta verso l'interno

SPECCHIATURE: Vetro camera a prestazione energetica. Spessore 66.1 - 12 con argon 90% - 4.

NOTE: Tutte le misure saranno da verificare in fase costruttiva

	TIPO	QUANTITA'
<b>SERRAMENTI INTERNO</b>	<b>P.4</b>	<b>36</b>



DESCRIZIONE: Porta interna Uffici - Alloggio Guardia di Finanza - Servizi - Piano terra e piano primo

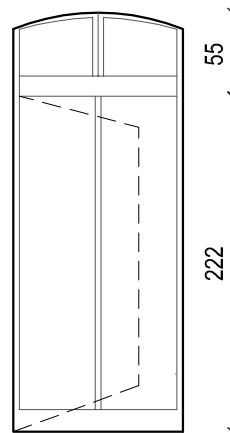
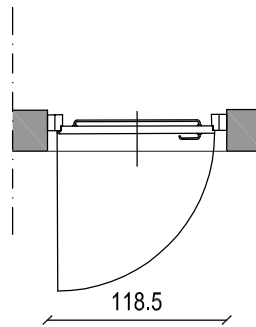
MATERIALE: Telaio e contro telaio in legno - anta in legno tamburata - verniciatura bianca

APERTURA: Apertura ad anta singola

SPECCHIATURE: -

NOTE: Tutte le misure saranno da verificare in fase costruttiva

	TIPO	QUANTITA'
<b>SERRAMENTI ESTERNO</b>	<b>P.7</b>	<b>2</b>



DESCRIZIONE: Uscita di sicurezza spazio espositivo Foresteria

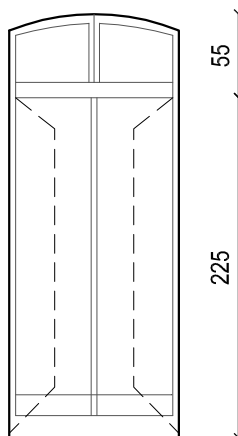
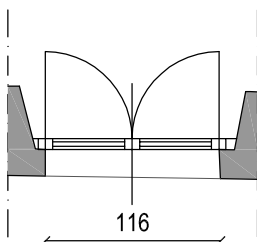
MATERIALE: Telaio e contro telaio in ferro zincato a taglio termico verniciato colore testa di moro

APERTURA: Anta singola verso l'esterno

SPECCHIATURE: Vetro camera a prestazione energetica. Spessore 66.1 - 12 con argon 90% - 4. - parte superiore fissa

NOTE: Tutte le misure saranno da verificare in fase costruttiva

	TIPO	QUANTITA'
<b>SERRAMENTI ESTERNO</b>	<b>P.8</b>	<b>4</b>



DESCRIZIONE: Porta finestra spazio espositivo Foresteria

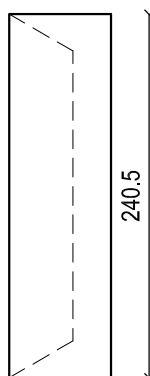
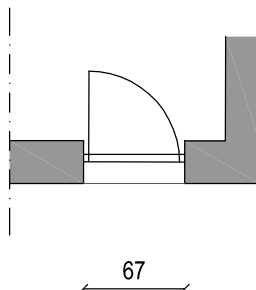
MATERIALE: Telaio e contro telaio in ferro zincato a taglio termico verniciato colore testa di moro

APERTURA: Doppia anta verso l'interno

SPECCHIATURE: Vetro camera a prestazione energetica. Spessore 66.1 - 12 con argon 90% - 4. - parte superiore fissa

NOTE: Tutte le misure saranno da verificare in fase costruttiva

	TIPO	QUANTITA'
SERRAMENTI ESTERNI	P.10	1



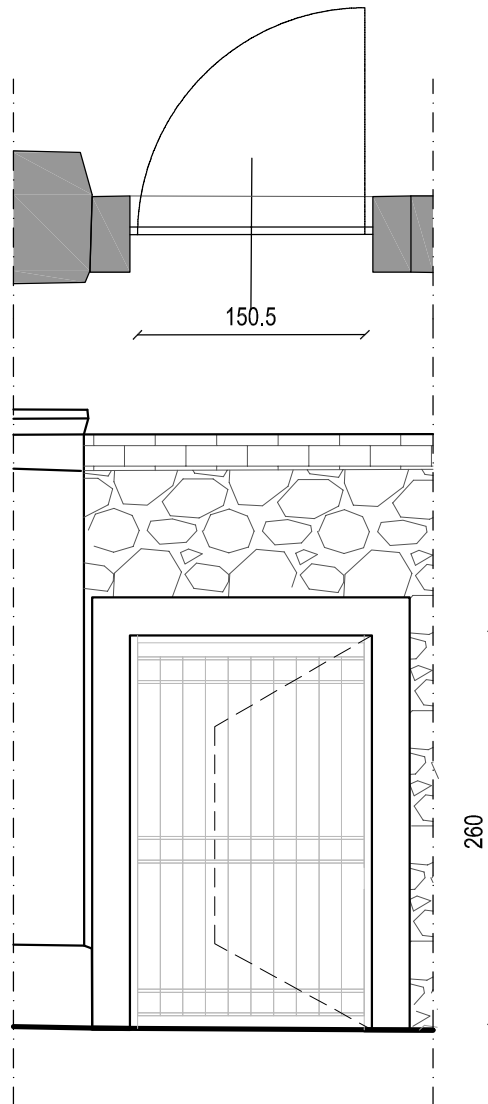
DESCRIZIONE: Porta esistente intercapedine Foresteria

MATERIALE: Metallico esistente - non verrà sostituito ma solo riverniciato con antiruggine e vernice colore testa di moro

APERTURA: Esistente  
SPECCHIATURE: -

NOTE: Tutte le misure saranno da verificare in fase costruttiva

	TIPO	QUANTITA'
<b>SERRAMENTI ESTERNO</b>	<b>S.3</b>	<b>1</b>



**DESCRIZIONE:** Cancellone di ingresso pedonale

**MATERIALE:** Ferro zincato sul quale verrà applicata vernice scura testa di moro sopra due mani di antiruggine

**APERTURA:** Anta singola verso l'interno

**SPECCHIATURE:** -

**NOTE:** Tutte le misure saranno da verificare in fase costruttiva