

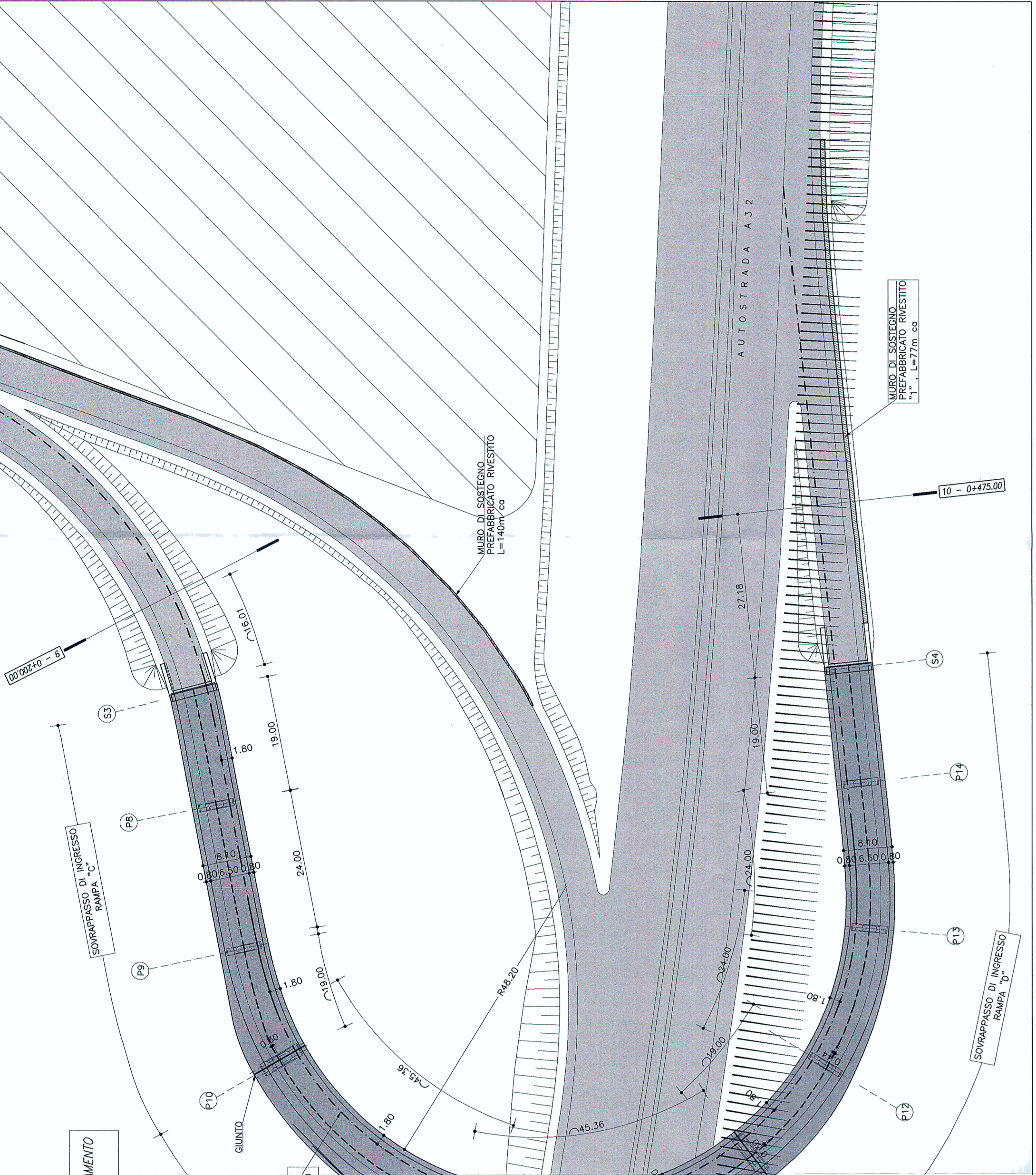
PIANTA FONDAZIONI
Scala 1:500

--- ASSE DI TRACCIAMENTO
--- ASSE IMPALCATO



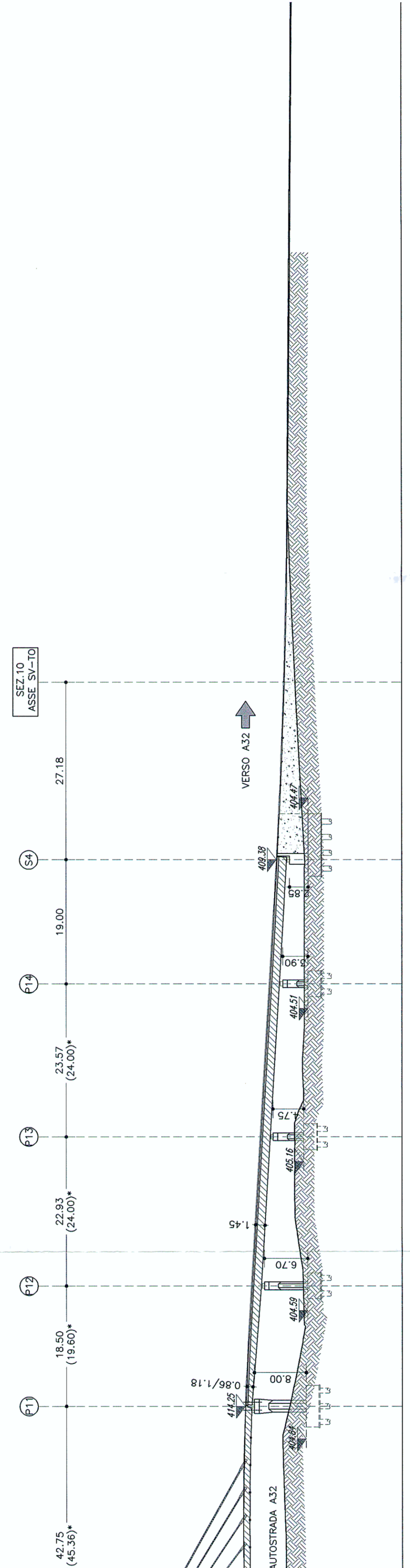
PIANTA IMPALCATO
Scala 1:500

--- ASSE DI TRACCIAMENTO
--- ASSE IMPALCATO

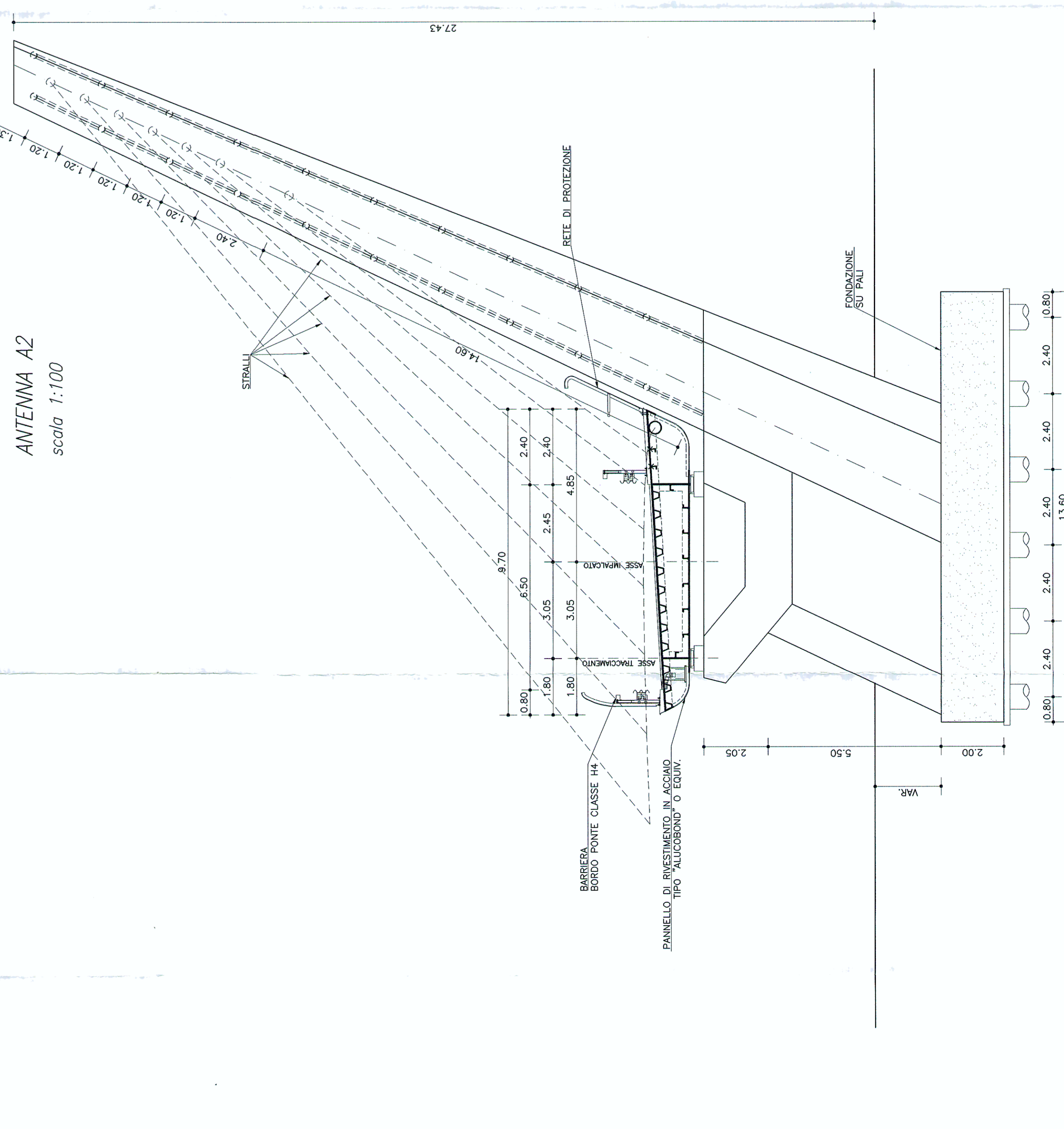


PROFLO SINCOLO-TORINO
Scala 1:500

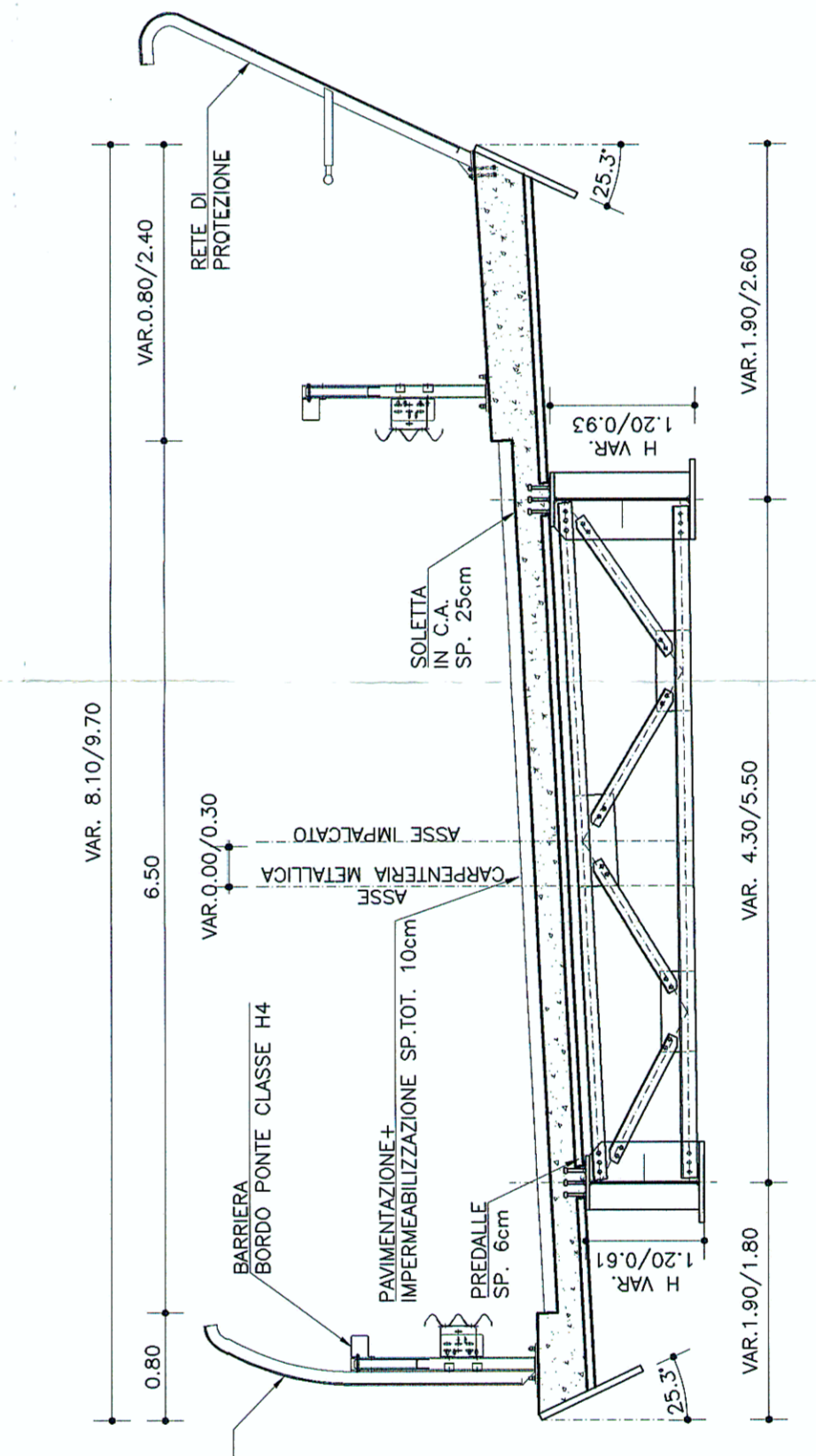
* LE QUOTE TRA PARENTESI SI RIFERISCONO ALLE MASSE IMPALCATO.



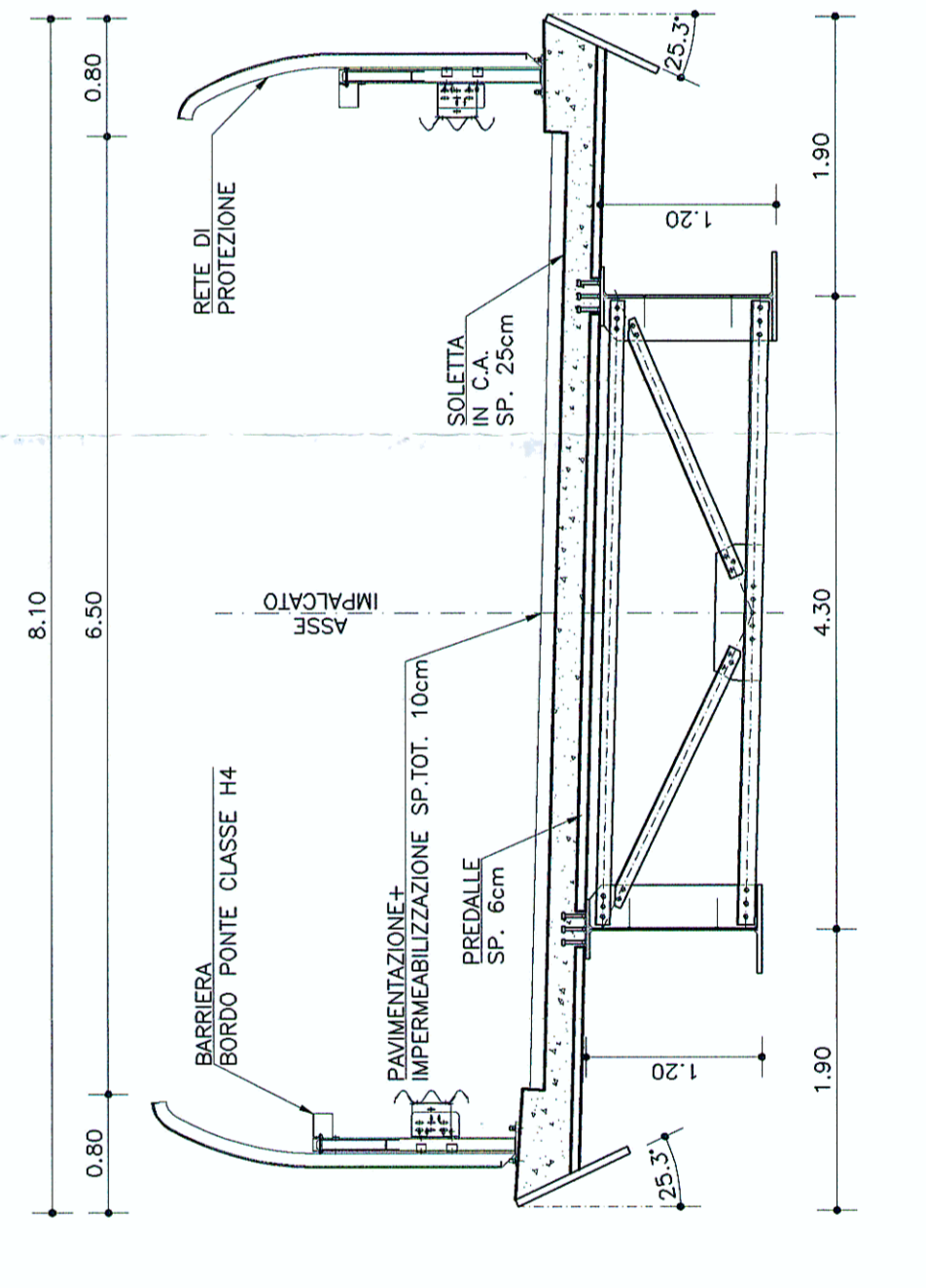
ANTENNA A2
Scala 1:100



SEZIONE TIPO IMPALCATO P9-P10/P11-P12
Scala 1:50

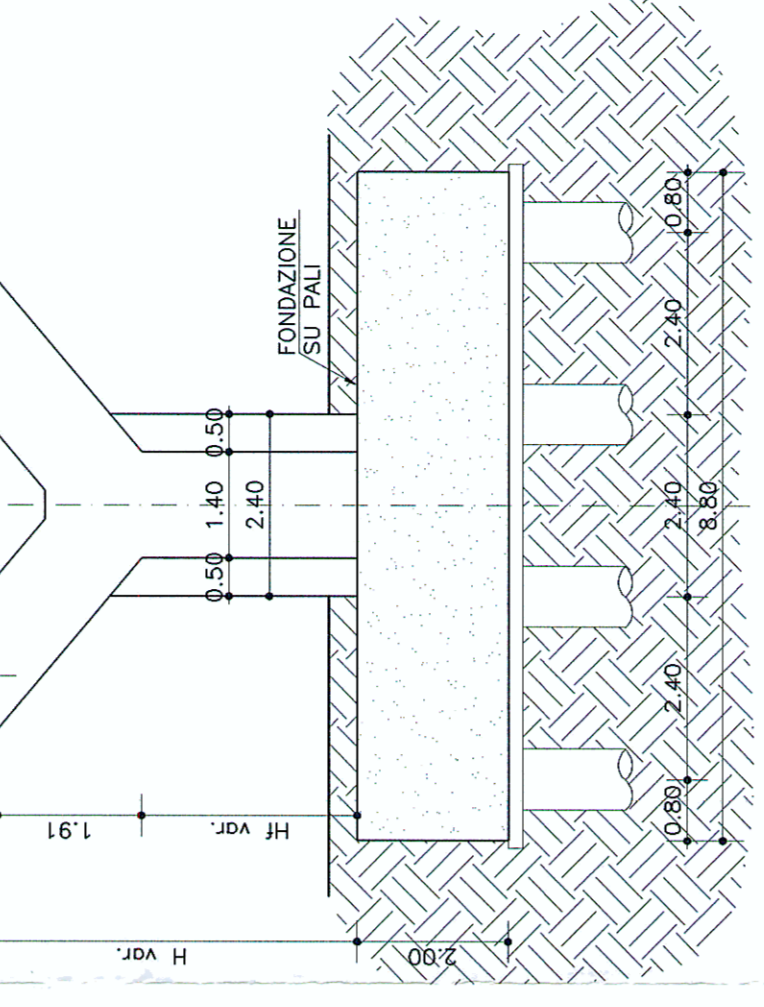


SEZIONE TIPO IMPALCATO
Scala 1:50

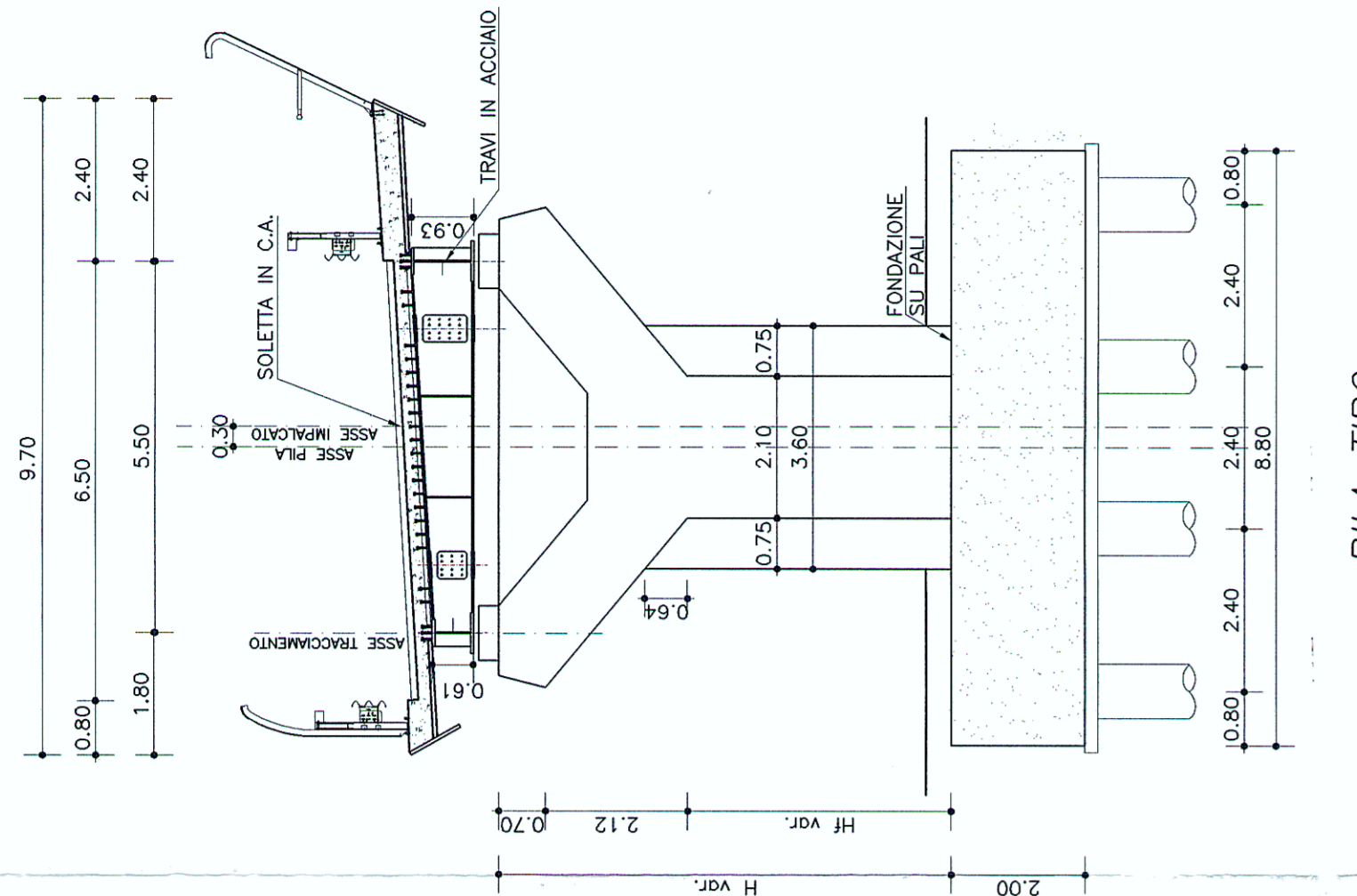


PILA	H (m)
P8	2.50
P9	4.05
P10	5.70
P11	6.00
P12	6.00
P13	4.75
P14	3.90

PILA TIPO
Scala 1:100



PILE 10 E 11
Scala 1:100



CALCESTRUZZO

CLASSE	RESISTENZA CARICATA (N/mm²)	RESISTENZA COMPRESIVA (N/mm²)	RESISTENZA A TRAZIONE (N/mm²)
C16	16	16	1.2
C20	20	20	1.5
C25	25	25	1.8
C30	30	30	2.1
C35	35	35	2.4
C40	40	40	2.7
C45	45	45	3.0
C50	50	50	3.3
C55	55	55	3.6
C60	60	60	3.9

CLASSE	RESISTENZA CARICATA (N/mm²)	RESISTENZA COMPRESIVA (N/mm²)	RESISTENZA A TRAZIONE (N/mm²)
R20	20	20	1.5
R25	25	25	1.8
R30	30	30	2.1
R35	35	35	2.4
R40	40	40	2.7
R45	45	45	3.0
R50	50	50	3.3
R55	55	55	3.6
R60	60	60	3.9

CLASSE	RESISTENZA CARICATA (N/mm²)	RESISTENZA COMPRESIVA (N/mm²)	RESISTENZA A TRAZIONE (N/mm²)
S16	16	16	1.2
S20	20	20	1.5
S25	25	25	1.8
S30	30	30	2.1
S35	35	35	2.4
S40	40	40	2.7
S45	45	45	3.0
S50	50	50	3.3
S55	55	55	3.6
S60	60	60	3.9

CLASSE	RESISTENZA CARICATA (N/mm²)	RESISTENZA COMPRESIVA (N/mm²)	RESISTENZA A TRAZIONE (N/mm²)
F20	20	20	1.5
F25	25	25	1.8
F30	30	30	2.1
F35	35	35	2.4
F40	40	40	2.7
F45	45	45	3.0
F50	50	50	3.3
F55	55	55	3.6
F60	60	60	3.9

CLASSE	RESISTENZA CARICATA (N/mm²)	RESISTENZA COMPRESIVA (N/mm²)	RESISTENZA A TRAZIONE (N/mm²)
B20	20	20	1.5
B25	25	25	1.8
B30	30	30	2.1
B35	35	35	2.4
B40	40	40	2.7
B45	45	45	3.0
B50	50	50	3.3
B55	55	55	3.6
B60	60	60	3.9

CLASSE	RESISTENZA CARICATA (N/mm²)	RESISTENZA COMPRESIVA (N/mm²)	RESISTENZA A TRAZIONE (N/mm²)
S16	16	16	1.2
S20	20	20	1.5
S25	25	25	1.8
S30	30	30	2.1
S35	35	35	2.4
S40	40	40	2.7
S45	45	45	3.0
S50	50	50	3.3
S55	55	55	3.6
S60	60	60	3.9

CLASSE	RESISTENZA CARICATA (N/mm²)	RESISTENZA COMPRESIVA (N/mm²)	RESISTENZA A TRAZIONE (N/mm²)
F20	20	20	1.5
F25	25	25	1.8
F30	30	30	2.1
F35	35	35	2.4
F40	40	40	2.7
F45	45	45	3.0
F50	50	50	3.3
F55	55	55	3.6
F60	60	60	3.9

CLASSE	RESISTENZA CARICATA (N/mm²)	RESISTENZA COMPRESIVA (N/mm²)	RESISTENZA A TRAZIONE (N/mm²)
B20	20	20	1.5
B25	25	25	1.8
B30	30	30	2.1
B35	35	35	2.4
B40	40	40	2.7
B45	45	45	3.0
B50	50	50	3.3
B55	55	55	3.6
B60	60	60	3.9

CLASSE	RESISTENZA CARICATA (N/mm²)	RESISTENZA COMPRESIVA (N/mm²)	RESISTENZA A TRAZIONE (N/mm²)
S16	16	16	1.2
S20	20	20	1.5
S25	25	25	1.8
S30	30	30	2.1
S35	35	35	2.4
S40	40	40	2.7
S45	45	45	3.0
S50	50	50	3.3
S55	55	55	3.6
S60	60	60	3.9

CLASSE	RESISTENZA CARICATA (N/mm²)	RESISTENZA COMPRESIVA (N/mm²)	RESISTENZA A TRAZIONE (N/mm²)
F20	20	20	1.5
F25	25	25	1.8
F30	30	30	2.1
F35	35	35	2.4
F40	40	40	2.7
F45	45	45	3.0
F50	50	50	3.3
F55	55	55	3.6
F60	60	60	3.9

CLASSE	RESISTENZA CARICATA (N/mm²)	RESISTENZA COMPRESIVA (N/mm²)	RESISTENZA A TRAZIONE (N/mm²)
B20	20	20	1.5
B25	25	25	1.8
B30	30	30	2.1
B35	35	35	2.4
B40	40	40	2.7
B45	45	45	3.0
B50	50	50	3.3
B55	55	55	3.6
B60	60	60	3.9

INSIT
Società Italiana
TRAFFICO AUTOSTRADALE DEL FRESUS

RILOCALIZZAZIONE
DELL'AUTOPISTO DI SUSA

SOVRAPPASSO RAMPA DI INGRESSO -
DISEGNO D'INSIEME -

DATA	DESCRIZIONE	PROGETTISTA	VERBA	VERBA	VERBA
0	PROGETTO	LAURENTI (Maurizio)	LAURENTI (Maurizio)	LAURENTI (Maurizio)	LAURENTI (Maurizio)
1	PROGETTO	LAURENTI (Maurizio)	LAURENTI (Maurizio)	LAURENTI (Maurizio)	LAURENTI (Maurizio)
2	PROGETTO	LAURENTI (Maurizio)	LAURENTI (Maurizio)	LAURENTI (Maurizio)	LAURENTI (Maurizio)
3	PROGETTO	LAURENTI (Maurizio)	LAURENTI (Maurizio)	LAURENTI (Maurizio)	LAURENTI (Maurizio)
4	PROGETTO	LAURENTI (Maurizio)	LAURENTI (Maurizio)	LAURENTI (Maurizio)	LAURENTI (Maurizio)
5	PROGETTO	LAURENTI (Maurizio)	LAURENTI (Maurizio)	LAURENTI (Maurizio)	LAURENTI (Maurizio)
6	PROGETTO	LAURENTI (Maurizio)	LAURENTI (Maurizio)	LAURENTI (Maurizio)	LAURENTI (Maurizio)
7	PROGETTO	LAURENTI (Maurizio)	LAURENTI (Maurizio)	LAURENTI (Maurizio)	LAURENTI (Maurizio)
8	PROGETTO	LAURENTI (Maurizio)	LAURENTI (Maurizio)	LAURENTI (Maurizio)	LAURENTI (Maurizio)
9	PROGETTO	LAURENTI (Maurizio)	LAURENTI (Maurizio)	LAURENTI (Maurizio)	LAURENTI (Maurizio)
10	PROGETTO	LAURENTI (Maurizio)	LAURENTI (Maurizio)	LAURENTI (Maurizio)	LAURENTI (Maurizio)
11	PROGETTO	LAURENTI (Maurizio)	LAURENTI (Maurizio)	LAURENTI (Maurizio)	LAURENTI (Maurizio)
12	PROGETTO	LAURENTI (Maurizio)	LAURENTI (Maurizio)	LAURENTI (Maurizio)	LAURENTI (Maurizio)
13	PROGETTO	LAURENTI (Maurizio)	LAURENTI (Maurizio)	LAURENTI (Maurizio)	LAURENTI (Maurizio)
14	PROGETTO	LAURENTI (Maurizio)	LAURENTI (Maurizio)	LAURENTI (Maurizio)	LAURENTI (Maurizio)
15	PROGETTO	LAURENTI (Maurizio)	LAURENTI (Maurizio)	LAURENTI (Maurizio)	LAURENTI (Maurizio)
16	PROGETTO	LAURENTI (Maurizio)	LAURENTI (Maurizio)	LAURENTI (Maurizio)	LAURENTI (Maurizio)
17	PROGETTO	LAURENTI (Maurizio)	LAURENTI (Maurizio)	LAURENTI (Maurizio)	LAURENTI (Maurizio)
18	PROGETTO	LAURENTI (Maurizio)	LAURENTI (Maurizio)	LAURENTI (Maurizio)	LAURENTI (Maurizio)
19	PROGETTO	LAURENTI (Maurizio)	LAURENTI (Maurizio)	LAURENTI (Maurizio)	LAURENTI (Maurizio)
20	PROGETTO	LAURENTI (Maurizio)	LAURENTI (Maurizio)	LAURENTI (Maurizio)	LAURENTI (Maurizio)

PROGETTO	SCALE	DATA	PROGETTISTA	VERBA	VERBA
0	1:500	20/10/2008	LAURENTI (Maurizio)	LAURENTI (Maurizio)	LAURENTI (Maurizio)
1	1:500	20/10/2008	LAURENTI (Maurizio)	LAURENTI (Maurizio)	LAURENTI (Maurizio)
2	1:500	20/10/2008	LAURENTI (Maurizio)	LAURENTI (Maurizio)	LAURENTI (Maurizio)
3	1:500	20/10/2008	LAURENTI (Maurizio)	LAURENTI (Maurizio)	LAURENTI (Maurizio)
4	1:500	20/10/2008	LAURENTI (Maurizio)	LAURENTI (Maurizio)	LAURENTI (Maurizio)
5	1:500	20/10/2008	LAURENTI (Maurizio)	LAURENTI (Maurizio)	LAURENTI (Maurizio)
6	1:500	20/10/2008	LAURENTI (Maurizio)	LAURENTI (Maurizio)	LAURENTI (Maurizio)
7	1:500	20/10/2008	LAURENTI (Maurizio)	LAURENTI (Maurizio)	LAURENTI (Maurizio)
8	1:500	20/10/2008	LAURENTI (Maurizio)	LAURENTI (Maurizio)	LAURENTI (Maurizio)
9	1:500	20/10/2008	LAURENTI (Maurizio)	LAURENTI (Maurizio)	LAURENTI (Maurizio)
10	1:500	20/10/2008	LAURENTI (Maurizio)	LAURENTI (Maurizio)	LAURENTI (Maurizio)
11	1:500	20/10/2008	LAURENTI (Maurizio)	LAURENTI (Maurizio)	LAURENTI (Maurizio)
12	1:500	20/10/2008	LAURENTI (Maurizio)	LAURENTI (Maurizio)	LAURENTI (Maurizio)
13	1:500	20/10/2008	LAURENTI (Maurizio)	LAURENTI (Maurizio)	LAURENTI (Maurizio)
14	1:500	20/10/2008	LAURENTI (Maurizio)	LAURENTI (Maurizio)	LAURENTI (Maurizio)
15	1:500	20/10/2008	LAURENTI (Maurizio)	LAURENTI (Maurizio)	LAURENTI (Maurizio)
16	1:500	20/10/2008	LAURENTI (Maurizio)	LAURENTI (Maurizio)	LAURENTI (Maurizio)
17	1:500	20/10/2008	LAURENTI (Maurizio)	LAURENTI (Maurizio)	LAURENTI (Maurizio)
18	1:500	20/10/2008	LAURENTI (Maurizio)	LAURENTI (Maurizio)	LAURENTI (Maurizio)
19	1:500	20/10/2008	LAURENTI (Maurizio)	LAURENTI (Maurizio)	LAURENTI (Maurizio)
20	1:500	20/10/2008	LAURENTI (Maurizio)	LAURENTI (Maurizio)	LAURENTI (Maurizio)

ESIBILI ROMA
VAR