

MURO PREFABBRICATO TIPO "D"

scala 1:50

MURO PREFABBRICATO TIPO "C"

scala 1:50

MURO PREFABBRICATO TIPO "B"

scala 1:50

MURO PREFABBRICATO TIPO "A"

scala 1:50

MURO PREFABBRICATO TIPO "E"

scala 1:50

MURO PREFABBRICATO TIPO "F"

scala 1:50

MURO PREFABBRICATO TIPO "G"

scala 1:50

MURO PREFABBRICATO TIPO "H"


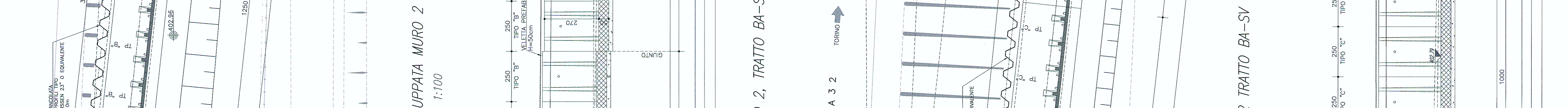



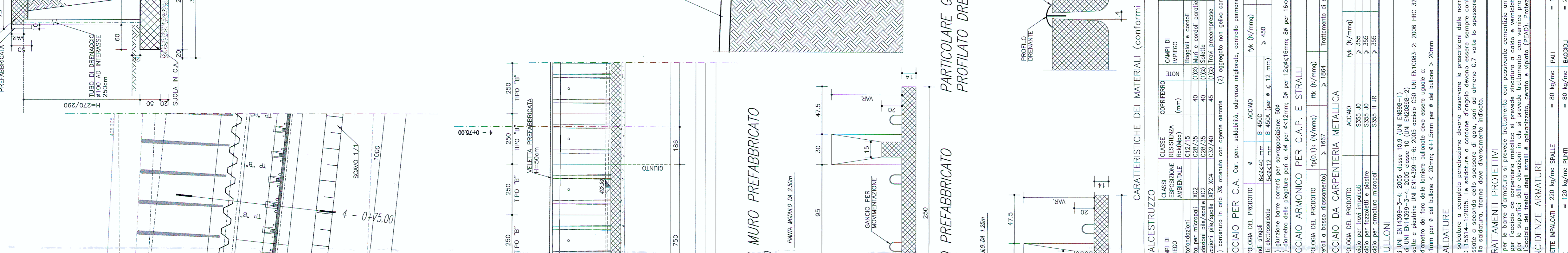
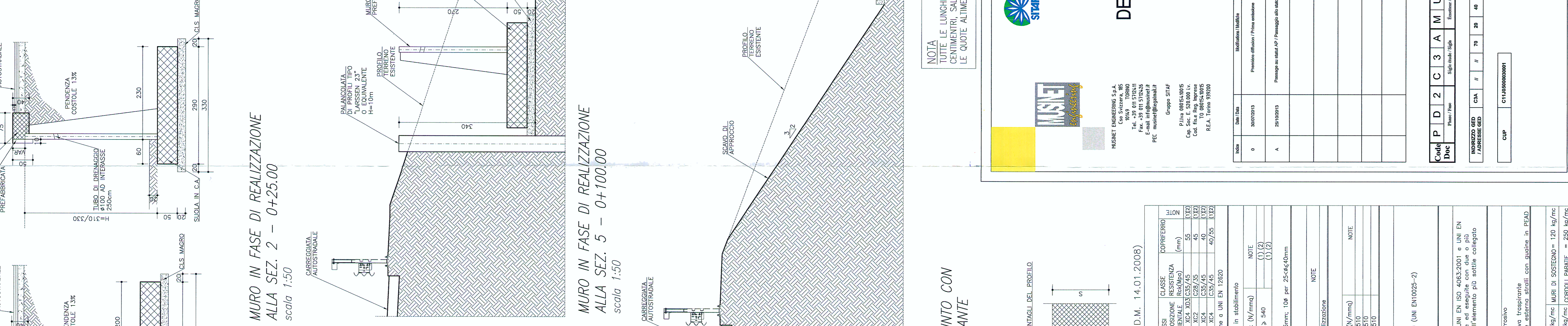
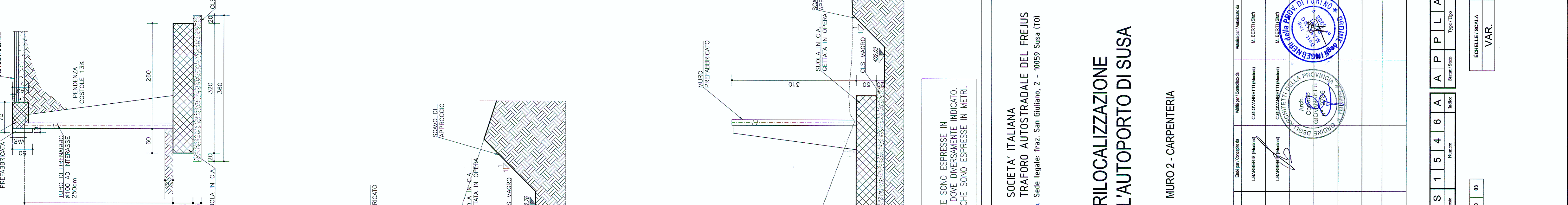
scala 1:50

MURO PREFABBRICATO TIPO "I"

scala 1:50

MURO PREFABBRICATO TIPO "J"

scala 1:50



PIANTA SCALI MURO 2, TRATTO BA-SV SEZIONI 1-0+0.00/4-0+75.00

scala 1:100

PIANTA SCALI MURO 2, TRATTO BA-SV SEZIONI 1-0+0.00/S1-4+75.00

scala 1:100

PIANTA SCALI MURO 2, TRATTO BA-SV SEZIONI 4-0+75.00/S1-0+130.00

scala 1:100

PIANTA SCALI MURO 2, TRATTO BA-SV SEZIONI 4-0+75.00/S1-0+130.00

scala 1:100

PIANTA SCALI MURO 2, TRATTO BA-SV SEZIONI 4-0+75.00/S1-0+130.00

scala 1:100

PIANTA SCALI MURO 2, TRATTO BA-SV SEZIONI 4-0+75.00/S1-0+130.00

scala 1:100

PIANTA SCALI MURO 2, TRATTO BA-SV SEZIONI 4-0+75.00/S1-0+130.00

scala 1:100

PIANTA SCALI MURO 2, TRATTO BA-SV SEZIONI 4-0+75.00/S1-0+130.00

scala 1:100

PIANTA SCALI MURO 2, TRATTO BA-SV SEZIONI 4-0+75.00/S1-0+130.00

scala 1:100

PIANTA SCALI MURO 2, TRATTO BA-SV SEZIONI 4-0+75.00/S1-0+130.00

scala 1:100

